

İSTANBUL TİCARET ODASI'NA KAYITLI FİRMALARIN KURULUŞUNDA YABANCI ORTAK ve SERMAYE DURUMU

2006 TEMMUZ - ARALIK

Yabancı sermaye yatırımları için Hazine Müsteşarlığı'ndan ön izin alma mecburiyetinin 2003 Haziran ayında kaldırılmasından sonra yabancı sermayeli şirket kuruluşları ile ilgili istatistiki bilgiler ticaret siciline kayıt aşamasında derlenmektedir. Söz konusu bu çalışmamız şirket kuruluşları esas alınarak hazırlanmıştır. Mevzuatımız gereği sermaye şirketlerinde hisse devirleri tescile tabi olmadığından bu husus çalışmamıza yansıtılmamıştır.

İstanbul'da Odamız bünyesinde bulunan ticaret sicili kayıtlarına göre 2006 Temmuz – Aralık dönemini kapsayan son altı ay içinde 1.309 yabancı yatırımcı tarafından toplam 132.241.070 YTL'lik sermaye tutarında şirket kurulmuştur. İstanbul'da yeni şirket kuruluşunda taahhüt edilen yabancı sermayenin Aralık ayı itibariyle son altı ay içinde 93,8 milyon dolar olduğu görülmektedir. 2006 yılının ilk altı aylık döneminde yabancı ortak sayısı 1.027, yabancı sermaye değeri ise 83.065.036 YTL olarak gerçekleşmiştir.

Sektörel Dağılım :

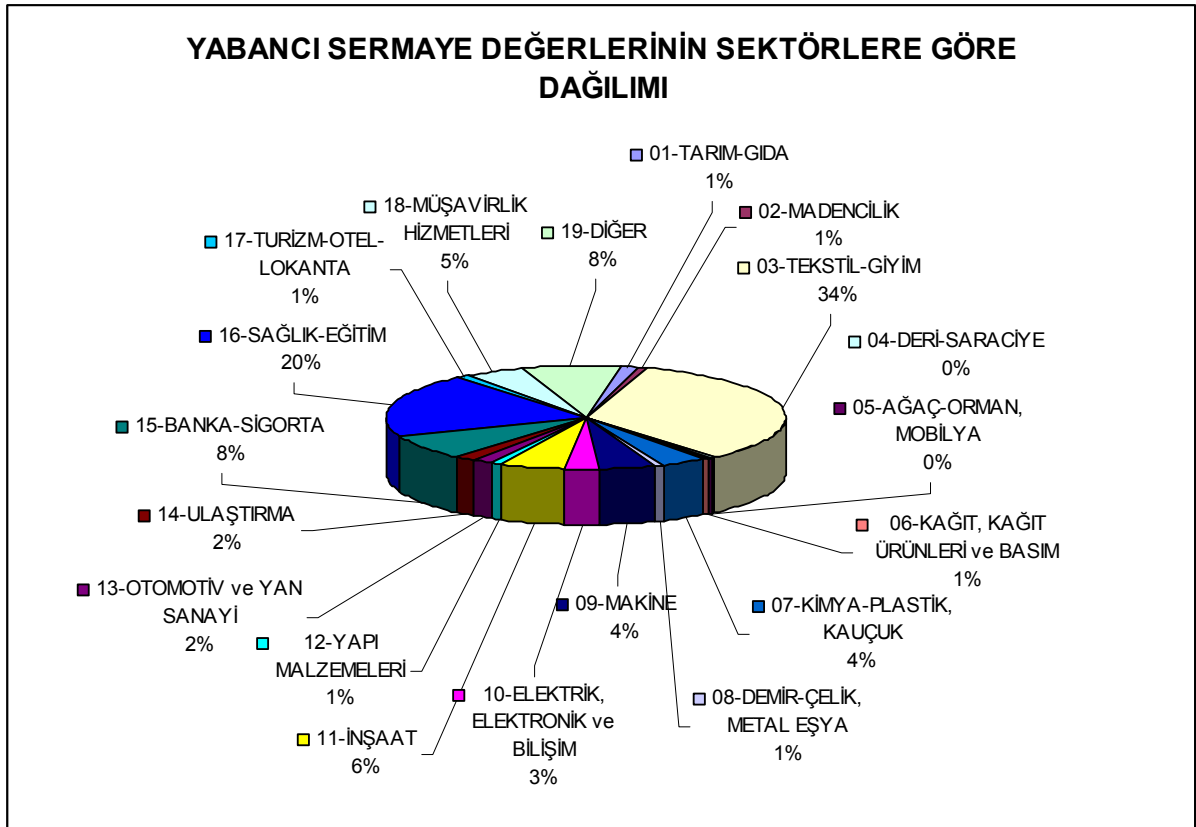
Bu dönem içinde yeni kurulan şirketlerde yabancı sermayenin en çok ilgi gösterdiği sektörler sıralamasında; toplam yabancı yatırımcı sayısı itibariyle 347 yatırımcı ile Müşavirlik Hizmetleri sektörü, yatırılan sermaye toplamı itibariyle ise 44,8 milyon YTL ile Tekstil-Giyim sektörü diğer sektörlerle göre büyük farkla ön plandadır.

Yabancı sermaye değeri itibariyle 2006 yılının ilk altı aylık dönemde ilk sırada olan Elektrik-Elektronik ve Bilişim sektörü ikinci altı aylık döneminde yerini Müşavirlik Hizmetlerine bırakmıştır. Müşavirlik Hizmetleri sektöründe 2006 yılının ilk yarısında % 27,79 olan sermaye payı, ortak sayısının yaklaşık 2,5 kat büyümesine rağmen, ikinci yarı yolda % 4,96 seviyesine düşmüştür. Ortak sayısında çok büyük değişiklikler göstermemesine rağmen Tekstil-Giyim sektöründe faaliyet gösterecek olan yabancıların yatırımda buldukları sermaye oranı, 2006 yılının ilk altı ayında % 2,98 oranında iken, ikinci altı ayında bu oran % 33,90'a yükselmiştir.

En çok yabancı yatırımcı çeken sektörler sıralamasında toplam yabancı yatırımcı sayısı içinde % 26,51 pay ile Müşavirlik Hizmetleri, % 9,01 pay ile Diğer, % 8,56 ile Elektrik-Elektronik ve Bilişim ve % 8,02 pay ile Tekstil-Giyim sektörleri gelmektedir. Ancak yabancı sermaye değerleri bazında yapılan sıralamada farklılıklar görülmekte ve yatırımlar ağırlıklı olarak 3 sektörde toplanmaktadır. Toplam yabancı sermayenin % 33,90'ı Tekstil-Giyim, % 19,85'i Sağlık-Eğitim, % 8,15'i Banka-Sigorta sektörlerinde bulunurken, geri kalan % 38,10'u tanımlanmış diğer 16 sektöre dağılmıştır. En az yabancı sermaye girişi olan sektör toplam içerisinde % 0,20 pay oranı ile Ağaç-Orman ve Mobilya sektörüdür.

TABLO - 1
SEKTÖRLER İTİBARIYLA YABANCI UYUKLU İŞYERİ ve ORTAKLIKLARDA
SAYI ve SERMAYE DAĞILIMI

SEKTÖRLER	ORTAK SAYISI	YABANCI SERMAYE -YTL	Genel Toplam İçinde Pay	
			Ortak Sayısı %	Yabancı Sermaye %
01-TARIM-GIDA	50	1.842.999	3,82	1,39
02-MADENCİLİK	23	1.037.401	1,76	0,78
03-TEKSTİL-GİYİM	105	44.827.875	8,02	33,90
04-DERİ-SARACİYE	12	359.875	0,92	0,27
05-AĞAÇ-ORMAN, MOBİLYA	12	259.502	0,92	0,20
06-KAĞIT, KAĞIT ÜRÜNLERİ ve BASIM	4	825.000	0,31	0,62
07-KİMYA-PLASTİK, KAUÇUK	82	4.785.675	6,26	3,62
08-DEMİR-ÇELİK, METAL EŞYA	23	1.169.174	1,76	0,88
09-MAKİNE	63	5.873.100	4,81	4,44
10-ELEKTRİK, ELEKTRONİK ve BİLİŞİM	112	3.502.818	8,56	2,65
11-İNŞAAT	94	7.306.243	7,18	5,52
12-YAPI MALZEMELERİ	40	953.555	3,06	0,72
13-OTOMOTİV ve YAN SAN.	31	2.237.899	2,37	1,69
14-ULAŞTIRMA	54	2.043.151	4,13	1,55
15-BANKA-SİGORTA	53	10.781.333	4,05	8,15
16-SAĞLIK-EĞİTİM	52	26.246.776	3,97	19,85
17-TURİZM-OTEL-LOKANTA	34	1.119.901	2,60	0,85
18-MÜŞAVİRLİK HİZMETLERİ	347	6.553.756	26,51	4,96
19-DİĞER	118	10.515.037	9,01	7,95
TOPLAM	1.309	132.241.070	100,00	100,00



Aralık ayı itibariyle son altı ay içerisinde Odamıza kayıt yaptıran yabancı ortak sayısının taahhüt ettikleri sermayeleri dikkate alındığında yabancı ortak başına düşen ortalama sermaye genel toplamda 101 bin YTL' dir. Sektörlerde en fazla yabancı ortak başına düşen sermaye

miktarında, 52 yabancı ortağın yer aldığı Müşavirlik Hizmetleri yaklaşık 505 bin YTL ile ön plandadır. 427 bin YTL ile Tekstil-Giyim, 206 bin YTL ile Kağıt,Kağıt Ürünleri ve Basım, 203 bin YTL ile Banka-Sigorta sektörleri yabancı ortaklarda üye başına düşen ortalama sermayesi en fazla değere sahip sektörleri teşkil etmektedir.

TABLO - 2
SEKTÖRLER İTİBARIYLA YABANCI ORTAK BAŞINA DÜŞEN ORTALAMA SERMAYE

SEKTÖRLER	Ortalama Sermaye YTL	SEKTÖRLER	Ortalama Sermaye YTL
01-TARIM-GIDA	36.860	11-İNŞAAT	77.726
02-MADENCİLİK	45.104	12-YAPI MALZEMELERİ	23.839
03-TEKSTİL-GİYİM	426.932	13-OTOMOTİV ve YAN SAN.	72.190
04-DERİ-SARACIYE	29.990	14-ULAŞTIRMA	37.836
05-AĞAÇ-ORMAN, MOBİLYA	21.625	15-BANKA-SİGORTA	203.421
06-KAĞIT, KAĞIT ÜRÜNLERİ ve BASIM	206.250	16-SAĞLIK-EĞİTİM	504.746
07-KİMYA-PLASTİK, KAUÇUK	58.362	17-TURİZM-OTEL-LOKANTA	32.938
08-DEMİR-ÇELİK, METAL EŞYA	50.834	18-MÜŞAVİRLİK HİZMETLERİ	18.887
09-MAKİNE	93.224	19-DİĞER	89.110
10-ELEKTRİK, ELEKTRONİK ve BİLİŞİM	31.275	TOPLAM	101.024

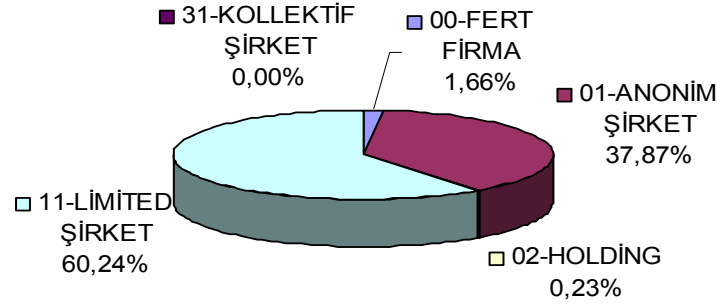
Firma Nevilerine Göre Dağılım :

Firma neveleri itibariyle yabancı sermaye girişleri Anonim ve Limited şirketlerde yoğunlaşmıştır. 79.664.185 YTL ile toplam sermayenin % 60,24'ünü teşkil eden yabancı sermaye Limited şirket statüsünde olup, % 37,87'si Anonim şirket türüne yönelmiştir. Ancak sermaye değerlerindeki bu farklılık, ortak sayısı bakımından incelediğimizde karşımıza çıkmamaktadır. Yabancıların 643'ü Limited, 614'ü Anonim şirketlere ortak olmuştur. Sayı itibariyle 17 ile toplam içerisinde % 1,30 paya sahip olan Fert firma kuruluşunda bulunan sermaye girişi ancak toplamın % 1,66'sını oluşturmaktadır. Holding yapısındaki şirketlerde de bu durum paralellik göstermiş, Kolektif Şirket yapısındaki sadece 1 yabancı ortağın sermaye girişi 5.000 YTL ve yaklaşık on binde 0,37 oran ile toplam yabancı sermayenin en düşük kısmını teşkil etmiştir.

TABLO - 3
FİRMA NEVİLERİ İTİBARIYLA YABANCI UYRUKLU İŞYERİ ve ORTAKLIKLARDA SAYI ve SERMAYE DAĞILIMI

SEKTÖRLER	ORTAK SAYISI	YABANCI SERMAYE -YTL	Genel Toplam İçinde Pay	
			Ortak Sayısı %	Yabancı Sermaye %
00-FERT FİRMA	17	2.198.650	1,30	1,66
01-ANONİM ŞİRKET	614	50.074.902	46,91	37,87
02-HOLDİNG	34	298.333	2,60	0,23
11-LİMİTED ŞİRKET	643	79.664.185	49,12	60,24
31-KOLLEKTİF ŞİRKET	1	5.000	0,08	0,00
TOPLAM	1.309	132.241.070	100,00	100,00

FİRMA NEVİLERİNE GÖRE YABANCI SERMAYE DAĞILIMI



Tüm sektörlerde yabancı ortaklıklarda Limited ve Anonim Şirket kuruluşları ön plandadır. Müşavirlik Hizmetleri, Tarım-Gıda, Madencilik, Yapı Malzemeleri, Otomotiv sektörleri ile Banka-Sigorta sektörü dışında kalan sektörlerde Limited şirket kuruluşları ilk sıradadır. Banka-Sigorta sektöründe faaliyet göstermek üzere açılan firmaların %65,0'ına yakını Holding kuruluşlarıdır. Toplam yabancı sermayenin % 33,90'ını teşkil eden Tekstil-Giyim sektörünün % 20,25'ini Limited, % 13,62'sini ise Anonim şirketler oluşturmuştur.

Toplam yabancı sermayenin % 60,24'ünü oluşturan **Limited** şirket ortaklıklarının % 39,94'ü 2 sektör de toplanmış olup, Tekstil sektörü % 20,25'ini, Sağlık-Eğitim sektörü ise % 19,69'unu teşkil etmiştir. Bu firma türünde geri kalan sektörlerdeki dağılım oranları ise çok düşük oranlarda kalmıştır.

Anonim şirket türünde ise; Tekstil, Banka-Sigorta sektörleri ve Müşavirlik Hizmetlerinin ağırlık kazandığı görülmektedir. Toplam sermayenin % 37,87'sini teşkil eden bu firma nevinde % 13,62'sini Tekstil, % 7,93'ünü Banka-Sigorta, % 3,99'unu ise Müşavirlik Hizmetleri oluşturmuştur.

Yapılan yabancı sermaye yatırımları içerisinde 5.000 YTL yatırımı ile on binde 0,37 gibi çok küçük bir paya sahip olan **Kolektif Şirketler** grubunda, Tekstil-Giyim sektörünü temsil eden tek bir firma bulunmaktadır.

Ükelere Göre Dağılım :

2006 Temmuz-Aralık döneminde Hollanda, İsrail, Fransa, İtalya ve Almanya şirket kuruluşlarında en fazla yabancı sermaye ile ortak olan ilk beş ülke konumunda olup, toplam yabancı sermayenin % 69,18'ini oluşturmaktadır. Hollanda hem 258 yabancı ortak ile, hem de 28.327.413 YTL sermaye değeri ile tüm ülkeler içerisinde ilk sırayı teşkil etmiştir. Bunu İsrail 31 yabancı ortak ve 19.630.654 YTL ile ikinci sırada, Fransa 56 ortak ve 16.726.825 YTL ile üçüncü sırada, İtalya ise 59 ortak ve 13.941.954 YTL ile dördüncü sırada yer almıştır. Almanya 196 ortak sayısı ile toplam içerisinde % 14,97 pay ile ikinci sırada yer alırken, yatırım yapılan sermaye açısından incelediğimizde 12.872.429 YTL yatırım ile beşinci sırada yer almıştır.

2006 yılının ilk altı aylık döneminde Lüksemburg 7 yabancı ortak ve 12.268.667 YTL sermaye ile ilk sırada yer almış, bunu 89 ortak ve 11.326.148 YTL ile Hollanda, 42 ortak ve 10.893.400 YTL ile İtalya izlemiştir. Önceki dönemde 161 yabancı ortak ve 14.414.965 YTL sermaye ile ilk sırada yer almış olan Almanya'nın bu dönemde 5.sırayı alması ise dikkat çekicidir.

Toplam yabancı sermaye değeri içerisinde % 21,42 paya sahip olan **Hollanda** uyruklu ortakların yatırımda buldukları sektörler içerisinde, % 17,04 ile Sağlık-Eğitim ve % 1,51 ile İnşaat sektörleri ön plandadır. Yine bu uyrukta, hemen hemen tamamına yakını oluşturulan % 17,41 oran ile Limited, % 2,39 oran ile de Anonim şirket statüsü ortaklık yapılan firma neveleri olmuştur.

2. sırayı teşkil eden ve toplam yabancı sermaye içerisinde % 14,84 paya sahip olan **İsrail** en fazla yatırımda bulunduğu sektör % 14,53 oran ile Tekstil-Giyim sektörü olmuştur. Ortaklık yapısı itibariyle ağırlıklı olarak Limited şirketlerin genel toplam içinde % 14,75 pay aldığı bu ülke grubunda, Anonim şirket statüsünde bulunan firmaların oranı % 0,09'dur.

TABLO - 4
ÜLKELER İTİBARIYLA ORTAKLIKLARDA
SAYI ve SERMAYE DAĞILIMI

ÜLKELER	ORTAK SAYISI	YABANCI SERMAYE-YTL	Genel Toplam İçinde Pay	
			Ortak Sayısı %	Yabancı Sermaye %
HOLLANDA	258	28.327.413	19,71	21,42
İSRAİL	31	19.630.654	2,37	14,84
FRANSA	56	16.726.825	4,28	12,65
İTALYA	59	13.941.954	4,51	10,54
ALMANYA	196	12.872.429	14,97	9,73
AVUSTURYA	28	7.508.658	2,14	5,68
LÜKSEMBURG	15	3.524.005	1,15	2,66
BELÇİKA	11	3.352.135	0,84	2,53
KORE	8	3.194.500	0,61	2,42
KAZAKİSTAN	15	2.982.499	1,15	2,26
AMERİKA	45	2.787.515	3,44	2,11
İNGİLTERE	85	2.199.177	6,49	1,66
RUSYA	35	1.488.975	2,67	1,13
AZERBEYCAN	39	1.295.450	2,98	0,98
DANİMARKA	23	1.266.476	1,76	0,96
BOSNA-HERSEK	9	1.154.000	0,69	0,87
DİĞER	396	9.988.405	30,25	7,55
TOPLAM	1309	132.241.070	100	100

Toplam içerisindeki % 12,65 yabancı sermaye payı ile 3. sırada bulunan **Fransa**, ağırlıklı olarak sermayenin % 7,78'ini Banka-Sigorta, % 3,72'sini Tekstil-Giyim sektörüne yönelik kullanmıştır. Bu sermayenin % 8,28'ini Anonim, % 4,37'sini ise Limited şirketler oluşturmuştur.

59 yabancı ortağın yer aldığı **İtalya** % 10,54 yabancı sermaye payı ile dördüncü sıradadır. Tekstil-Giyim, Elektrik-Elektronik ve Bilişim en fazla yatırım yapılan sektörlerdir. Söz konusu bu ülke yatırımında gerek yabancı ortak sayısı ve gerekse yabancı sermaye değerinde Anonim şirket ağırlıklı olarak ilk sırada olup, toplam sermayenin % 9,70'ini teşkil etmiştir. Limited şirkete ortak olunan sermaye oranı % 0,85 düzeyindedir. Fert firma ile Holding iştiraklerine rastlanmaktadır.

% 9,73 ile 5. sırada yer alan **Almanya**'dan iştirak eden yabancı ortak sayısı 196'dır. Bu ülkeden gelen yatırımcıların önemli kısmı Makine, Kağıt ve Basım Ürünleri ve İnşaat sektörlerinde işigal etmeyi tercih etmiştir. Toplam yabancı sermayenin % 1,99'unun bu üç sektörde toplandığı Alman uyruklu yatırımlarda; % 0,85 ile Makine sektörü ilk sırada yer almış bunu, % 0,60 ile Kağıt ve Basım Ürünleri, % 0,54 ile İnşaat sektörü takip etmiştir. Toplam yabancı sermayenin % 8,65'inin Limited şirket kapsamında bulunduğu bu ülke yatırımında, yabancı sermaye değerinde Anonim şirketlerin payı % 1,24 seviyesindedir.

Sektörlerde Yabancı Sermaye Girişlerinin Ükelere Göre Dağılımı:

Kuruluşunda en fazla yabancı sermaye bulunduran **Tekstil - Giyim** sektöründe İsrail % 14,53 pay ve 3 ortak sayısı ile en fazla yatırımda bulunan ülke olarak dikkat çekmektedir. Bu sektöre önemli oranda kaynak sağlayan yabancı sermayenin % 8,83'ü 17 ortak ile İtalya'dan, % 4,88'i 2 ortak ile Avusturya'dan, % 3,72'si ise 4 ortak ile Fransa'dan gelmektedir.

Sağlık-Eğitim sektöründe Hollanda en çok yatırım yapan ülke konumundadır. Bu sektördeki toplam yabancı sermayenin % 17,04'ü Hollanda uyrukludur. Amerika ve Lüksemburg'un bu sektörde yatırımda buldukları sermayeleri toplam içinde sırasıyla % 1,26 ve % 0,68 aralığındadır.

Toplam yabancı sermaye içerisinde % 8,15 pay alan **Banka-Sigorta** sektöründe en fazla yatırımda bulunan ülke % 7,78 oranındaki katkısı ile Fransa olmuştur.

TABLO - 5
EN FAZLA YABANCI SERMAYE BULUNAN SEKTÖRLERDE
ÜLKELER İTİBARIYLA SAYI ve SERMAYE DAĞILIMI

SEKTÖRLER	ÜLKELER	ORTAK SAYISI	YABANCI SERMAYE YTL	Genel Toplam İçinde Pay	
				Ortak Sayısı %	Yabancı Sermaye %
TEKSTİL - GIYİM		105	44.827.875	8,02	33,90
	İSRAİL	3	19.209.750	0,23	14,53
	İTALYA	17	11.680.000	1,30	8,83
	AVUSTURYA	2	6.456.210	0,15	4,88
	FRANSA	4	4.920.000	0,31	3,72
	İNGİLTERE	7	630.000	0,53	0,48
SAĞLIK - EĞİTİM		52	26.246.776	3,97	19,85
	HOLLANDA	5	22.537.675	0,38	17,04
	AMERİKA	6	1661000	0,46	1,26
	LÜKSEMBURG	2	899.975	0,15	0,68
	RUSYA	2	446.000	0,15	0,34
	ALMANYA	7	180.000	0,53	0,14
BANKA - SİGORTA		53	10.781.333	4,05	8,15
	FRANSA	7	10.293.000	0,53	7,78
	ALMANYA	8	191.666	0,61	0,14
	HOLLANDA	9	149.992	0,69	0,11
	SUUDİ ARABİSTAN	4	45.000	0,31	0,03
	KAZAKİSTAN	2	44.999	0,15	0,03

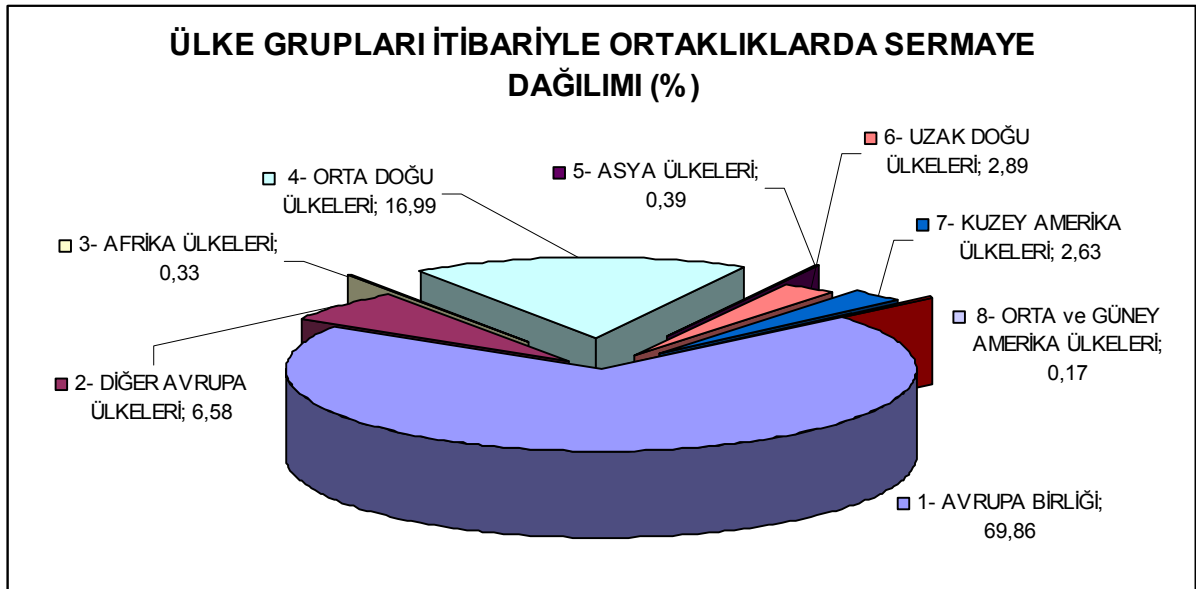
Ülke Grupları :

2006 Temmuz – Aralık döneminde gerçekleşen yabancı sermaye girişlerinde ağırlık Avrupa Birliği ve Orta Doğu ülkelerindedir. 826 ortak sayısı ile toplam içerisinde % 63,10 oranına sahip Avrupa Birliği Ülkelerini, 163 ortak sayısı ve % 12,45 oranıyla Orta Doğu Ülkeleri, 161 ortak sayısı ve % 12,30 oranı ile Diğer Avrupa Ülkeleri takip etmektedir. Diğer Avrupa Ülkelerindeki bu ortak sayısı Azerbaycan'ın 39 ve Rusya'nın 35 gibi yüksek rakamlarda ortak sayılarına sahip olmalarından kaynaklanmaktadır.

Yapılan sermaye yatırımları incelendiğinde ise sonuç değişmemiş yine Avrupa Birliği ilk sırada yer almıştır. Bünyesinde bulundurduğu Hollanda'nın toplam yatırım içerisindeki % 21,42'lik oran ve 28.327.413 YTL'lik yatırımı ile AB üyesi ülkeler, % 69,86 oran ve 92.386.430 YTL'lik sermaye yatırımları ile diğer ülke grupları arasından sıyrılıp ilk sırada yer almıştır. AB Ülkelerini, % 16,99 oran ve 22.466.972 YTL'lik yatırım ile Orta Doğu Ülkeleri ile % 6,58 oran ve 8.701.868 YTL'lik sermaye yatırımı ile Diğer Avrupa Ülkeleri takip etmektedir. Diğer Avrupa Ülkelerinde ise toplam yatırım içerisindeki % 2,26 oranı ve 2.982.499 YTL'lik yatırımı ile Kazakistan öne çıkmaktadır.

TABLO - 6
ÜLKE GRUPLARI İTİBARIYLA ORTAKLIKLARDA
SAYI ve SERMAYE DAĞILIMI

ÜLKE GRUPLARI	SAYI	YABANCI SERMAYE-YTL	Genel Toplam İçinde Pay	
			Ortak Sayısı %	Yabancı Sermaye %
1- AVRUPA BİRLİĞİ	826	92.386.430	63,10	69,86
2- DİĞER AVRUPA ÜLKELERİ	161	8.701.868	12,30	6,58
3- AFRIKA ÜLKELERİ	19	442.400	1,45	0,33
4- ORTA DOĞU ÜLKELERİ	163	22.466.972	12,45	16,99
5- ASYA ÜLKELERİ	23	515.251	1,76	0,39
6- UZAK DOĞU ÜLKELERİ	33	3.824.200	2,52	2,89
7- KUZEY AMERİKA ÜLKELERİ	62	3.484.464	4,74	2,63
8- ORTA ve GÜNEY AMERİKA ÜLKELERİ	11	222.397	0,84	0,17
90- AVUSTRALYA ve OKYANUSYA	7	34.600	0,53	0,03
91- DİĞER ÜLKELER	4	162.488	0,31	0,12
GENEL TOPLAM	1.309	132.241.070	100,00	100,00



Ortaklık Yapısı :

2006 Temmuz - Aralık döneminde yabancı ortak sayısında ağırlık şahıs ortaklığındadır. 1.309 yabancı ortak sayısının % 69,37'sini oluşturan 908 kişi şahıs, % 30,63'ü ise tüzel ortaklık kapsamında bulunmaktadır. Toplam yabancı sermayenin % 65,18'i tüzel, % 34,82'si ise şahıs ortaklıkları şeklindedir. Genel yapıya uygun olarak tüm sektörlerde yabancı ortak sayısında şahıslar ön plandadır.

Tüzel ortaklık sayı itibariyle şahıs ortaklıklarının % 44,16'sı olsa da yabancı sermaye değeri olarak, 46.047.606 YTL'lik şahıs ortaklık sermayesinden % 87,2 daha fazla olup, 86.193.464 YTL'dir. Tarım - Gıda, Madencilik, Deri-Saraciye, Ağaç-Orman-Mobilya, İnşaat, Yapı Malzemeleri ve Turizm sektörlerde şahıs ortaklık sermayesi, bunların dışında kalan diğer sektörlerde ise tüzel ortaklık sermayesi daha fazladır. Tüzel ve Şahıs sermaye değerleri arasındaki farkın en belirgin olduğu sektör 196.343 YTL şahıs sermayesine karşılık 10.584.990 YTL Tüzel sermaye ile Banka- Sigorta sektörü olmuştur.

Özellikle toplam yabancı sermaye içerisinde ilk dörtte yer alan sektörlerden Sağlık-Eğitim ve Banka-Sigorta sektörleri tüzel ortaklık statüsündedir. Tekstil-Giyim sektöründe sermayenin % 56,03'ü ve İnşaat sektöründe sermayenin % 14,66'sı şahıs, Sağlık-Eğitim sektöründe % 29,07 'si ve Banka-Sigorta sektöründe ise % 12,28'i tüzel ortaklık statüsündedir.

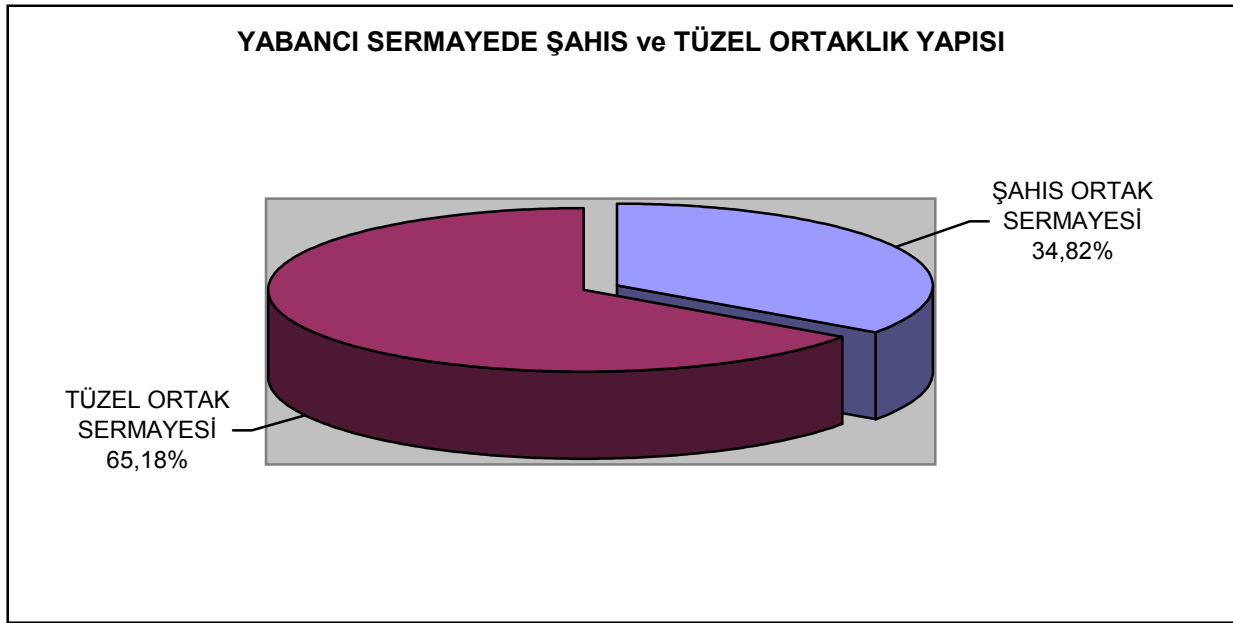
TABLO - 6
SEKTÖRLER İTİBARIYLA ORTAKLIKLARDA SAYI ve SERMAYE DAĞILIMI

SEKTÖRLER	ŞAHIS ORTAK	ŞAHIS SERMAYE YTL	TÜZEL ORTAK	TÜZEL SERMAYE YTL	ORTAK TOPLAMI	TOPLAM SERMAYE YTL
01-TARIM-GIDA	42	1.693.507	8	149.492	50	1.842.999
02-MADENCİLİK	22	557.401	1	480.000	23	1.037.401
03-TEKSTİL-GİYİM	85	25.800.306	20	19.027.569	105	44.827.875
04-DERİ-SARACİYE	10	191.575	2	168.300	12	359.875
05-AĞAÇ-ORMAN, MOBİLYA	10	259.452	2	50	12	259.502
06-KAĞIT, KAĞIT ÜRÜNLERİ ve BASIM	1	25.000	3	800.000	4	825.000
07-KİMYA-PLASTİK, KAUCUK	57	828.475	25	3.957.200	82	4.785.675
08-DEMİR-ÇELİK, METAL EŞYA	12	174.253	11	994.921	23	1.169.174
09-MAKİNE	37	828.225	26	5.044.875	63	5.873.100
10-ELEKTRİK, ELEKTRONİK ve BİLİŞİM	77	1.324.975	35	2.177.843	112	3.502.818
11-İNŞAAT	83	6.749.455	11	556.788	94	7.306.243
12-YAPI MALZEMELERİ	29	512.560	11	440.995	40	953.555
13-OTOMOTİV ve YAN SAN.	22	457.941	9	1.779.958	31	2.237.899
14-ULAŞTIRMA	39	725.405	15	1.317.746	54	2.043.151
15-BANKA-SİGORTA	28	196.343	25	10.584.990	53	10.781.333
16-SAĞLIK-EĞİTİM	40	1.190.125	12	25.056.651	52	26.246.776
17-TURİZM-OTEL-LOKANTA	26	899.803	8	220.098	34	1.119.901
18-MÜŞAVİRLİK HİZMETLERİ	195	1.032.189	152	5.521.567	347	6.553.756
19-DİĞER	93	2.600.616	25	7.914.421	118	10.515.037
TOPLAM	908	46.047.606	401	86.193.464	1.309	132.241.070

Yabancı şahıs ve tüzel ortaklıklarda Limited şirket türü en çok başvurulan ortaklık yapısıdır. Şahıs ortaklarının % 53,52'si Limited, % 42,84'ü Anonim, % 1,87'si Fert Firma ve % 1,65'i Holding şeklindedir. Şahıs ortaklıklarında 46.047.606 YTL tutarındaki yabancı sermayenin % 81,63'ü Limited şirket, % 13,39'u Anonim şirket, % 4,77'si Fert Firma ve % 0,20'si Holding ortaklığıdır. Tüzel ortaklıkları sayı itibariyle % 56,11'i Anonim, % 39,15'i Limited, % 4,74'ü ise Holdinglere yöneliktir. Bu ortaklık yapısında 86.193.464 YTL yabancı sermayenin % 50,94'ü Anonim, % 48,82'si Limited ve % 0,24'ü Holdingleri kapsamaktadır.

TABLO - 7
FİRMA NEVİLERİ İTİBARIYLA ORTAKLIKLARDA SAYI ve SERMAYE DAĞILIMI

FİRMA NEVİLERİ	ŞAHIS ORTAK	ŞAHIS SERMAYE-YTL	TÜZEL ORTAK	TÜZEL SERMAYE-YTL	ORTAK TOPLAMI	TOPLAM SERMAYE-YTL
00-FERT FİRMA	17	2.198.650	0	0	17	2.198.650
01-ANONİM ŞİRKET	389	6.163.685	225	43.911.217	614	50.074.902
02-HOLDİNG	15	93.336	19	204.997	34	298.333
11-LİMİTED ŞİRKET	486	37.586.935	157	42.077.250	643	79.664.185
31-KOLLEKTİF ŞT	1	5.000	0	0	1	5.000
TOPLAM	908	46.047.606	401	86.193.464	1.309	132.241.070



İptal Edilen Kayıtların Dağılımı :

Bu dönem zarfında yabancı ortaklardan 42'si çeşitli nedenlerden dolayı kayıtlarını iptal ettirmişlerdir. İptal edilen yabancı sermaye değeri 1.685.945 YTL olup, kuruluşta kayda geçen toplam değer % 1,27'sini oluşturmaktadır. 2006 yılının ilk altı aylık dönemine göre 674.200 YTL sermaye değeri ile iptal edilen 21 yabancı ortaklık bulunmaktadır.


İptal Nedenleri :

Yabancı uyruklu işyerlerinin kapanması ve ortaklık yapılarının sona erdirilmesi talebinde bulunanların 34'ü Merkez Nakli işleminde bulunmuştur. Bu işlemde 1.585.945 YTL'lik değer, iptal edilen yabancı sermayenin % 94,07'sini kapsamıştır. Kapanış için başvuran yabancı ortakların % 4,76'sını oluşturan 2 kişi Tasfiye sonu işleminde bulunurken, iptal edilen sermaye değeri ise 100.000 YTL ile toplam içerisinde % 5,93 oranında pay almıştır. Devir nedeni ile kapanan işyerlerinde bulunan ortaklıklar sermaye açısından bir kayıp teşkil etmezken, sayı itibariyle toplam iptal edilen yabancı ortaklıkların % 14,29'unu oluşturmuşlardır.

2006 yılının ilk altı aylık sürecinde İstanbul'a gelen yabancı sermayenin iptal edilmesinde karşılaşılan ana neden Tasfiye Sonu işlemi olmuştur.

TABLO - 8
YABANCI UYRUKLU İŞYERLERİ ve ORTAKLIKLARIN İPTALİNDE SAYI ve SERMAYE DAĞILIMI

İPTAL NEDENLERİ	SAYI	İPTAL EDİLEN SERMAYE-YTL	Genel Toplam İçinde Pay	
			Ortak Sayısı %	Yabancı Sermaye %
Merkez Nakli	34	1.585.945	80,95	94,07
Tasfiye Sonu	2	100.000	4,76	5,93
Tasfiyesiz İnfisah (Devir Nedeni ile Kapanan)	6	0	14,29	0
TOPLAM	42	1.685.945	100	100



Sektörlere Göre Dağılım :

İptal edilen yabancı sermaye değerleri itibariyle Kimya-Plastik-Kauçuk Sektörü % 47,45 ile ilk sıradadır. Bunu, % 16,31 ile Ulaştırma, %10,92 ile Diğer, % 9,49 ile Madencilik, % 5,93 ile Elektrik-Elektronik ve Bilişim izlemiştir. Yabancı sermaye iptal edilme sebeplerinde ağırlık Merkez Nakli işlemine olup, bu işlemde bulunan firmaların % 47,45'i Kimya-Plastik-Kauçuk sektöründe hizmet vermektedir. 2006 yılının ilk 6 aylık döneminde de iptal edilen sermaye değerleri bakımından ilk sırayı % 75,65 oran ile Kimya - Plastik ve Kauçuk sektörü almış, onu % 10,57 oran ile Sağlık-Eğitim sektörü izlemiştir.

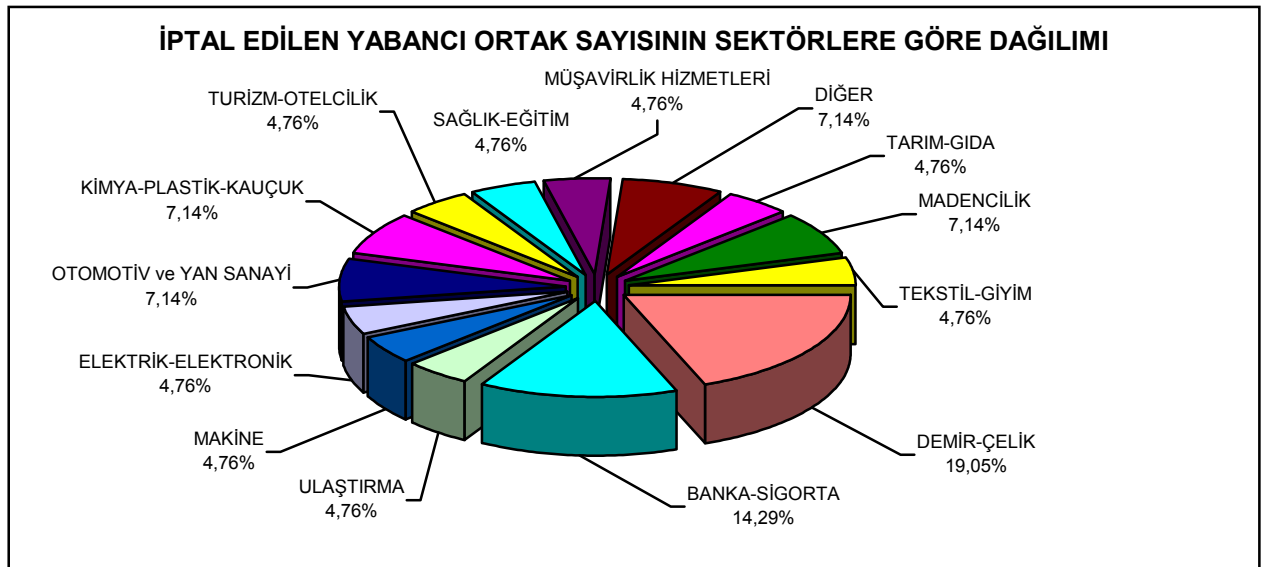
İptal için başvuran firmaların 27'si Limited, 9'u Anonim şirket statüsündedir. İptal ettirilen sermayenin ise % 93,06'sı Limited, % 6,94'ü Anonim şirketlere aittir. İptal için başvuran Limited şirketlerin 3 ortak ve 800.000 YTL iptal sermaye değeri ile % 47,45 oranında yoğunlaştığı sektör Kimya- Plastik, Kauçuk iken, bunu 2 ortak sayısı ve 275.000 YTL sermaye değeri ile Ulaştırma sektörü takip etmiştir. Anonim şirket türünde ise ağırlıklı olarak Demir-Çelik ile Otomotiv ve Yan Sanayi iptal için başvuru alan sektörlerdir. Demir-Çelik sektöründe 82.170 YTL ile iptal edilen toplam sermayenin % 4,87'lik bölümü ile Anonim şirketler ön plandadır. Anonim ve Limited şirketlerde Merkez Nakli en önemli kapanma nedenleridir.

TABLO - 9
SEKTÖRLER İTİBARIYLA YABANCI UYUKLU İŞYERİ ve ORTAKLIKLARDA
İPTAL EDİLEN SAYI ve SERMAYE DAĞILIMI

SEKTÖRLER	SAYI	İPTAL EDİLEN SERMAYE -YTL	Genel Toplam İçindeki Dağılımı %	
			Ortak Sayısı %	Yabancı Sermaye %
01-TARIM-GIDA	2	4.975	4,76	0,30
02-MADENCİLİK	3	160.000	7,14	9,49
03-TEKSTİL-GİYİM	2	5.000	4,76	0,30
04-DERİ-SARACİYE	0	0	0,00	0,00
05-AĞAÇ-ORMAN, MOBİLYA	0	0	0,00	0,00
06-KAĞIT, KAĞIT ÜRÜNLERİ ve BASIM	0	0	0,00	0,00
07-KİMYA-PLASTİK, KAUÇUK	3	800.000	7,14	47,45
08-DEMİR-ÇELİK, METAL EŞYA	8	82.170	19,05	4,87
09-MAKİNE	2	5.000	4,76	0,30
10-ELEKTRİK, ELEKTRONİK ve BİLİŞİM	2	100.000	4,76	5,93
11-İNŞAAT	0	0	0,00	0,00
12-YAPI MALZEMELERİ	0	0	0,00	0,00
13-OTOMOTİV ve YAN SANAYİ	3	34.900	7,14	2,07
14-ULAŞTIRMA	2	275.000	4,76	16,31
15-BANKA-SİGORTA	6	0	14,29	0,00
16-SAĞLIK-EĞİTİM	2	10.000	4,76	0,59
17-TURİZM-OTEL-LOKANTA	2	8.175	4,76	0,48
18-MÜŞAVİRLİK HİZMETLERİ	2	16.675	4,76	0,99
19-DİĞER	3	184.050	7,14	10,92
TOPLAM	42	1.685.945	100,00	100,00

Ülkelere Göre Dağılımı :

İptal için başvuran 7 ortak sayısı ile toplamın % 16,67'sini teşkil eden İtalya, sermaye değeri itibariyle % 47,45 ile en çok kapanmanın görüldüğü ülke olmuştur. İtalyan ortağın başvurduğu en önemli kapanış nedeni Merkez Nakli işlemidir. Yabancı sermaye iptalinin en çok görüldüğü diğer ülkeler ise sırasıyla % 16,31 sermaye değeri ile İrlanda ve % 8,90 sermaye değeri ile Irak'tır.



İPTAL EDİLEN YABANCI SERMAYENİN SEKTÖRLERE GÖRE DAĞILIMI

