

İSTANBUL TİCARET ODASI'NA KAYITLI FİRMALARIN KURULUŞUNDA YABANCI ORTAK ve SERMAYE DURUMU

2007 TEMMUZ - ARALIK

Yabancı sermaye yatırımları için Hazine Müsteşarlığı'ndan ön izin alma mecburiyetinin 2003 Haziran ayında kaldırılmasından sonra yabancı sermayeli şirket kuruluşları ile ilgili istatistiki bilgiler ticaret siciline kayıt aşamasında derlenmektedir. Söz konusu bu çalışmamız şirket kuruluşları esas alınarak hazırlanmıştır. Mevzuatımız gereği sermaye şirketlerinde hisse devirleri tescile tabi olmadığından bu husus çalışmamıza yansıtılmamıştır.

İstanbul'da Odamız bünyesinde bulunan ticaret sicili kayıtlarına göre 2007 Temmuz – Aralık dönemini kapsayan son altı ay içinde 1.567 yabancı yatırımcı tarafından toplam 171.698.982 YTL'lik sermaye tutarında şirket kurulmuştur. İstanbul'da yeni şirket kuruluşunda taahhüt edilen yabancı sermayenin Aralık ayı itibariyle son altı ay içinde 147,4 milyon dolar olduğu görülmektedir. 2007 yılının ilk altı aylık döneminde yabancı ortak sayısı 1.504, yabancı sermaye değeri ise 238.616.802 YTL olarak gerçekleşmiştir.

Not: Söz konusu bu çalışmadaki oransal değerlerde, diğer gruplarla daha kolay mukayese yapılabilmesi için genel toplam içerisindeki payları dikkate alınmıştır.

Sektörel Dağılım :

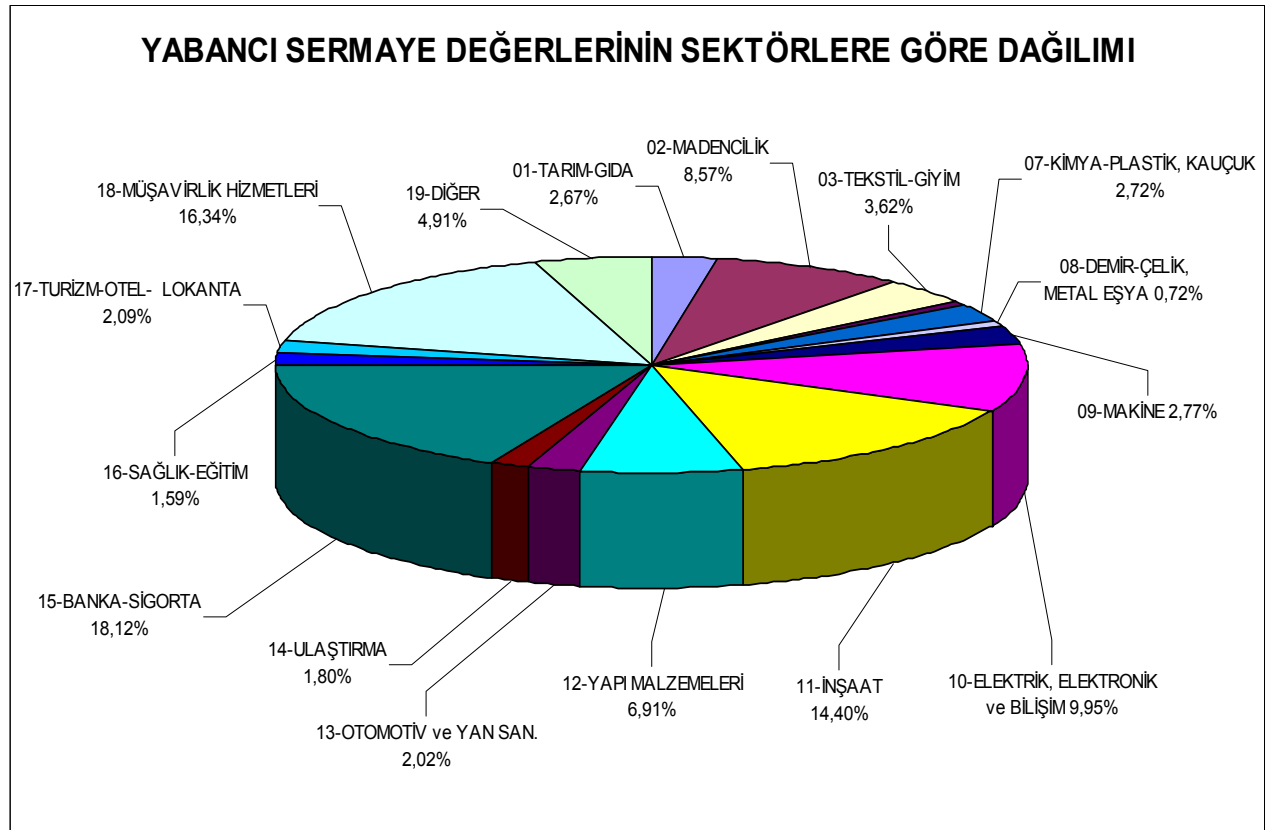
Bu dönem içinde yeni kurulan şirketlerde yabancı sermayenin en çok ilgi gösterdiği sektörler; Toplam yabancı yatırımcı sayısı itibariyle 261 yatırımcı ile Müşavirlik Hizmetleri sektörü, yatırılan sermaye toplamı itibariyle ise 31,1 milyon YTL ile Banka-Sigorta sektörü diğer sektörlerle göre ön plandadır.

Yabancı sermaye değeri itibariyle 2007 yılının ilk altı aylık dönemde ilk sırada olan Müşavirlik Hizmetleri ikinci altı aylık dönemde yerini Banka-Sigorta sektörlerine bırakmıştır. Banka ve Sigorta sektöründe 2007 yılının ilk yarısında % 0,64 olan sermaye payı, ortak sayısındaki artış ile beraber ikinci yarı yılda % 18,12 seviyesine çıkmıştır. Ortak sayısında yaşanan artışa rağmen Kimya-Plastik,Kauçuk sektöründe faaliyet gösterecek olan yabancıların yatırımda buldukları sermaye oranı, 2007 yılının ilk altı ayında % 17,61 oranında iken, ikinci altı ayında bu oran % 2,72'ye düşmüştür.

En çok yabancı yatırımcı çeken sektörler sıralamasında toplam yabancı yatırımcı sayısı içinde % 16,66 pay ile Müşavirlik Hizmetleri, % 12,32 pay ile İnşaat, % 10,34 pay ile Diğer, % 9,51 pay ile Elektrik Elektronik ve Bilişim sektörleri gelmektedir. Ancak yabancı sermaye değerleri bazında yapılan sıralamada farklılıklar görülmekte olup yatırımlar ağırlıklı şu sektörde toplanmaktadır; Toplam yabancı sermayenin % 18,12'si Banka-Sigorta, % 16,34'ü Müşavirlik Hizmetleri, % 14,40'ı İnşaat, % 9,95'i Elektrik Elektronik ve Bilişim sektörlerinde bulunurken, geri kalan % 41,19'u tanımlanmış diğer 15 sektöre dağılmıştır. En az yabancı sermaye girişi olan sektör toplam içerisinde % 0,08 pay oranı ile Deri-Saraciye sektörüdür.

TABLO - 1
SEKTÖRLER İTİBARIYLA YABANCI UYRUKLU İŞYERİ ve ORTAKLIKLARDA
SAYI ve SERMAYE DAĞILIMI

SEKTÖRLER	ORTAK SAYISI	YABANCI SERMAYE -YTL	Genel Toplam İçinde Pay	
			Ortak Sayısı %	Yabancı Sermaye %
01-TARIM-GIDA	56	4.592.675	3,57	2,67
02-MADENCİLİK	40	14.721.249	2,55	8,57
03-TEKSTİL-GİYİM	101	6.218.103	6,45	3,62
04-DERİ-SARACİYE	6	138.500	0,38	0,08
05-AĞAÇ-ORMAN, MOBİLYA	11	811.400	0,70	0,47
06-KAĞIT, KAĞIT ÜRÜNLERİ ve BASIM	24	390.325	1,53	0,23
07-KİMYA-PLASTİK, KAUÇUK	104	4.676.925	6,64	2,72
08-DEMİR-ÇELİK, METAL EŞYA	36	1.237.750	2,30	0,72
09-MAKİNE	76	4.751.281	4,85	2,77
10-ELEKTRİK, ELEKTRONİK ve BİLİŞİM	149	17.090.527	9,51	9,95
11-İNŞAAT	193	24.727.172	12,32	14,40
12-YAPI MALZEMELERİ	37	11.872.800	2,36	6,91
13-OTOMOTİV ve YAN SAN.	19	3.468.500	1,21	2,02
14-ULAŞTIRMA	101	3.091.631	6,45	1,80
15-BANKA-SİGORTA	46	31.110.898	2,94	18,12
16-SAĞLIK-EĞİTİM	81	2.728.500	5,17	1,59
17-TURİZM-OTEL-LOKANTA	64	3.583.418	4,08	2,09
18-MÜŞAVİRLİK HİZMETLERİ	261	28.054.148	16,66	16,34
19-DİĞER	162	8.433.180	10,34	4,91
TOPLAM	1.567	171.698.982	100,00	100,00



Aralık ayı itibariyle son altı ay içerisinde Odamıza kayıt yaptıran yabancı ortak sayısının taahhüt ettikleri sermayeleri dikkate alındığında yabancı ortak başına düşen ortalama sermaye genel toplamda 109.572 YTL’ dir. Sektörlerde en fazla yabancı ortak başına düşen sermaye miktarında, 46 yabancı ortağın yer aldığı Banka ve Sigortacılık 676.324 YTL ile ön plandadır. 368.031 bin YTL ile Madencilik, 320.886 bin YTL ile Yapı Malzemeleri, 128 bin YTL ile İnşaat sektörleri yabancı ortaklarda üye başına düşen ortalama sermayesi en fazla değere sahip sektörleri teşkil etmektedir.

TABLO - 2
SEKTÖRLER İTİBARIYLA YABANCI ORTAK BAŞINA DÜŞEN ORTALAMA SERMAYE

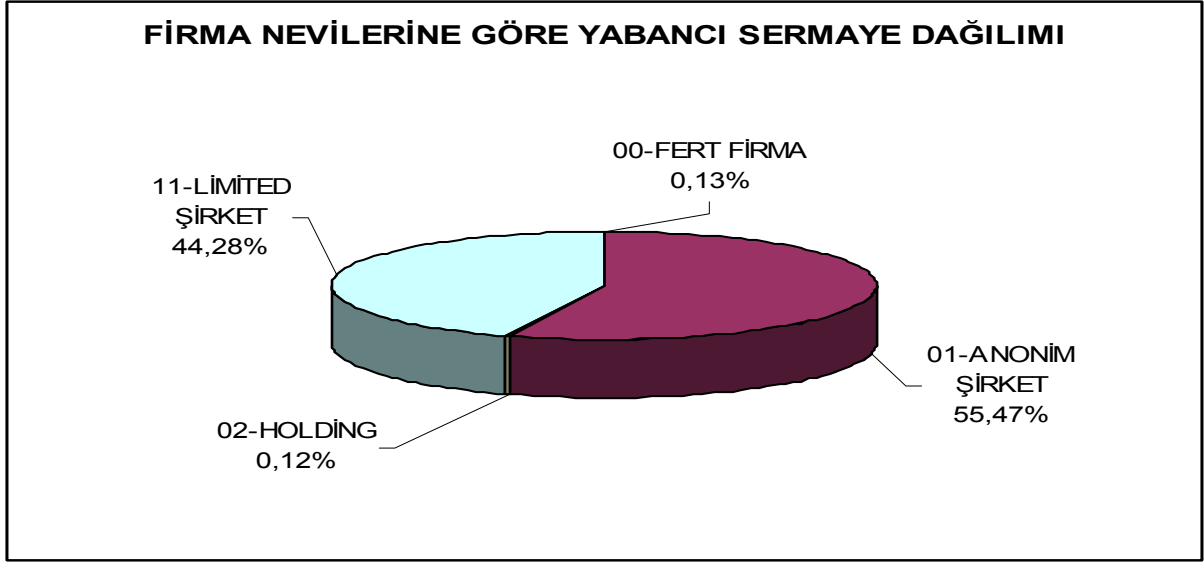
SEKTÖRLER	Ortalama Sermaye YTL	SEKTÖRLER	Ortalama Sermaye YTL
01-TARIM-GIDA	82.012	11-İNŞAAT	128.120
02-MADENCİLİK	368.031	12-YAPI MALZEMELERİ	320.886
03-TEKSTİL-GİYİM	61.565	13-OTOMOTİV ve YAN SAN.	182.553
04-DERİ-SARACİYE	23.083	14-ULAŞTIRMA	30.610
05-AĞAÇ-ORMAN, MOBİLYA	73.764	15-BANKA-SIGORTA	676.324
06-KAĞIT, KAĞIT ÜRÜNLERİ ve BASIM	16.264	16-SAĞLIK-EĞİTİM	33.685
07-KİMYA-PLASTİK, KAUÇUK	44.970	17-TURİZM-OTEL-LOKANTA	55.991
08-DEMİR-ÇELİK, METAL EŞYA	34.382	18-MÜŞAVİRLİK HİZMETLERİ	107.487
09-MAKİNE	62.517	19-DİĞER	52.057
10-ELEKTRİK, ELEKTRONİK ve BİLİŞİM	114.702	TOPLAM	109.572

Firma Nevilerine Göre Dağılım :

Firma neveleri itibariyle yabancı sermaye girişleri Anonim ve Limited şirketlerde yoğunlaşmıştır. 95.241.567 YTL ile toplam sermayenin % 55,47’sini teşkil eden yabancı sermaye Anonim şirket statüsüne sahip olurken, % 44,28’i Limited şirkettir. Ancak sermaye değerlerindeki bu farklılık, ortak sayısı bakımından incelendiğinde karşımıza tam tersi bir durum çıkmaktadır. Yabancıların 906’sı Limited, 623’ü Anonim şirketlere ortak olmuştur. 23 ortak sayısı ile toplam içerisinde % 1,47 paya sahip olan Fert firma kuruluşunda bulunan sermaye girişi ancak toplamın % 0,13’nü oluşturmuştur. Holding yapısındaki şirketlerde de bu durum paralellik göstermiş ve ortak sayısı itibariyle % 0,96, sermaye değeri itibariyle de % 0,12 paya sahip olmuştur.

TABLO - 3
FİRMA NEVİLERİ İTİBARIYLA YABANCI UYRUKLU İŞYERİ ve ORTAKLIKLARDA SAYI ve SERMAYE DAĞILIMI

SEKTÖRLER	ORTAK SAYISI	YABANCI SERMAYE -YTL	Genel Toplam İçinde Pay	
			Ortak Sayısı %	Yabancı Sermaye %
00-FERT FİRMA	23	230.500	1,47	0,13
01-ANONİM ŞİRKET	623	95.241.567	39,76	55,47
02-HOLDİNG	15	200.000	0,96	0,12
11-LİMİTED ŞİRKET	906	76.026.915	57,82	44,28
TOPLAM	1.567	171.698.982	100,00	100,00



Tüm sektörlerde yabancı ortaklıklarda Limited ve Anonim Şirket kuruluşları ön plandadır. Madencilik, Banka-Sigorta ve Müşavirlik sektörleri dışında kalan sektörlerde Limited Şirket kuruluşları ilk sıradadır. Toplam yabancı sermayenin % 18,12'sini teşkil eden Banka-Sigorta sektörünün % 18,00'ünü Anonim Şirketler oluşturmuştur.

Toplam yabancı sermayenin % 55,47'sini oluşturan **Anonim Şirket** ortaklıklarının % 18,00'ünü Banka-Sigorta sektörü, % 8,63'ünü Elektrik Elektronik Bilişim sektörü, % 7,49'unu Madencilik sektörü, % 5,86'sını Yapı Malzemeleri, % 5,14'ünü Müşavirlik Hizmetler sektörü teşkil etmiştir.

Limited Şirket türünde ise; İnşaat ve Müşavirlik Hizmetleri sektörlerinin ağırlık kazandığı görülmektedir. Toplam sermayenin % 44,28'ini teşkil eden bu firma nevinin % 11,11'ini Müşavirlik Hizmetler, % 10,97'sini inşaat sektörü oluşturmuştur.

Ülkelere Göre Dağılım :

2007 Temmuz-Aralık döneminde kurulan yabancı ortaklı firmalarda sermaye değeri itibariyle ilk beş sırada yer alan ülkeler Hollanda, Fransa, Almanya, Lüksemburg ve Azerbaycan'dır. Söz konusu ülkeler toplam yabancı sermayenin % 62,64'ünü oluşturmaktadır. Hollanda 130 yabancı ortak ile, 43.779.484 YTL sermaye değeri ile tüm ülkeler içerisinde ilk sırayı teşkil etmiş bunu sırası ile, 105 yabancı ortak ve 23.790.956 YTL ile Fransa, 241 ortak ve 16.457.644 YTL ile Almanya, 37 ortak ve 15.018.099 YTL ile Lüksemburg, 73 yabancı ortak ve 8.490.415 YTL ile Azerbaycan izlemiştir.

2007 yılının ilk altı aylık döneminde 54 yabancı ortak ve 35.280.847 YTL sermaye ile ilk sırada yer alan Irak bu dönemde 50 ortak ve 6.160.375 YTL ile 6.sırada yer almıştır.

Toplam yabancı sermaye değeri içerisinde % 25,50 paya sahip olan **Hollanda** uyruklu ortakların yatırımda buldukları sektörler içerisinde, % 8,09 ile Elektrik Elektronik ve Bilişim, % 7,34 ile Madencilik sektörleri ön planda olurken bu sermayenin hemen hemen tamamına yakını olan % 24,69'u Anonim Şirketlere yönelik olmuştur.

2. sırayı teşkil eden ve toplam yabancı sermaye içerisinde % 13,86 paya sahip olan **Fransa** uyruklu firmaların en fazla yatırımda buldukları sektör % 12,01 oran ile Banka-Sigorta sektörü olmuştur. Kuruluş türü itibariyle sermayenin % 12,93 ile tamamına yakını Anonim Şirket statüsündedir.

TABLO - 4
ÜLKELER İTİBARIYLA ORTAKLIKLARDA
SAYI ve SERMAYE DAĞILIMI

ÜLKELER	ORTAK SAYISI	YABANCI SERMAYE-YTL	Genel Toplam İçinde Pay	
			Ortak Sayısı %	Yabancı Sermaye %
HOLLANDA	130	43.779.484	8,30	25,50
FRANSA	105	23.790.956	6,70	13,86
ALMANYA	241	16.457.644	15,38	9,59
LÜKSEMBURG	37	15.018.099	2,36	8,75
AZERBEYCAN	73	8.490.415	4,66	4,94
IRAK	50	6.160.375	3,19	3,59
İRAN	89	5.089.330	5,68	2,96
RUSYA	28	5.084.500	1,79	2,96
GÜNEY AFRIKA	3	4.004.900	0,77	2,33
BİRLEŞİK ARAP EMİR	8	3.989.975	0,51	2,32
KAZAKİSTAN	21	3.984.250	1,34	2,32
İNGİLTERE	111	3.825.389	7,08	2,23
KIRGIZİSTAN	4	3.801.000	0,26	2,21
SUUDİ ARABİSTAN	8	3.295.010	0,51	1,92
ÇİN	27	3.093.100	1,72	1,80
İSPANYA	39	2.757.596	2,49	1,61
DİĞER	593	19.076.959	37,26	11,11
TOPLAM	1.567	171.698.982	100,00	100,00

Toplam içerisinde % 9,59 yabancı sermaye payı ile 3. sırada **Almanya** yer almış olup, sermaye değerinin % 6,01'ini Banka-Sigorta sektörünü oluşturmuştur. Almanya menşeli sermayenin % 6,97'sini Anonim Şirket oluştururken Holding ve Fert Firmalar oldukça düşük düzeyde kalmıştır.

37 yabancı ortağın yer aldığı **Lüksemburg** % 8,75 yabancı sermaye payı ile dördüncü sıradadır. Müşavirlik Hizmetleri % 8,03 ile en fazla yatırım yapılan sektör olurken yabancı sermayenin % 7,87'si Limited Şirkete yöneliktir.

% 4,94 ile 5. sırada yer alan **Azerbaycan**'dan iştirak eden yabancı ortak sayısı 73'dür. Toplam yabancı sermayenin % 2,38'i İnşaat sektörlerinde iştirak etmeyi tercih etmiştir. Diğer tüm sektörlerin oranları oldukça düşük düzeyde kalmıştır. Söz konusu bu ülke ortaklarının taahhüt ettiği sermayenin % 4,35'ini Limited Şirketler teşkil etmiştir.

Sektörlerde Yabancı Sermaye Girişlerinin Ülkelere Göre Dağılımı:

Kuruluşunda en fazla yabancı sermaye bulunduran **Banka-Sigorta** sektöründe iki ülke dikkat çekmektedir. Fransa % 12,01 pay ve 17 ortak sayısı ile bu sektörde en fazla yatırımda bulunan ülke olarak dikkat çekmektedir. Bu sektöre önemli oranda kaynak sağlayan diğer yabancı sermayenin % 6,01'i 14 ortak ile Almanya'dan gelmektedir.

Müşavirlik sektöründe Lüksemburg en çok yatırım yapan ülke konumundadır. Bu sektördeki toplam yabancı sermayenin % 8,03'ü Lüksemburg uyrukludur. Hollanda ve Güney Afrika'nın bu sektörde yatırımda buldukları sermaye değerleri toplam içinde sırasıyla % 3,39 ve % 2,33 oranındadır.

Toplam yabancı sermaye içerisinde % 14,40 pay alan **İnşaat** sektöründe sermaye değeri itibarıyla en fazla yatırımda bulunan ülke % 2,64 pay ile Irak, % 2,38 ile Azerbaycan, % 2,21 pay ile Kırgızistan ve % 1,97 pay ile Kazakistan olmuştur.

Elektrik-Elektronik ve Bilişim sektörü toplam yabancı sermaye içerisinde % 9,95 ile dördüncü sırada yer almıştır. Bu sektördeki toplam yabancı sermayenin % 8,09'u Hollanda, % 0,46'sı Almanya uyrukludur.

TABLO - 5
EN FAZLA YABANCI SERMAYE BULUNAN SEKTÖRLERDE
ÜLKELER İTİBARIYLA SAYI ve SERMAYE DAĞILIMI

SEKTÖRLER	ÜLKELER	ORTAK SAYISI	YABANCI SERMAYE YTL	Genel Toplam İçinde Pay	
				Ortak Sayısı %	Yabancı Sermaye %
BANKA - SİGORTA		46	31.110.898	2,94	18,12
	FRANSA	17	20.619.998	1,08	12,01
	ALMANYA	14	10.325.000	0,89	6,01
	YUNANİSTAN	3	51.000	0,19	0,03
	AZERBAYCAN	1	50.000	0,06	0,03
	DİĞER	11	64.900	0,72	0,04
MÜŞAVİRLİK		261	28.054.148	16,66	16,34
	LÜKSEMBURG	20	13.786.371	1,28	8,03
	HOLLANDA	27	5.819.947	1,72	3,39
	GÜNEY AFRİKA	2	4.000.000	0,13	2,33
	BRITISH VIRGIN ISLANS	6	1.416.000	0,38	0,82
	DİĞER	206	3.031.830	13,15	1,77
İNŞAAT		193	24.727.172	12,32	14,40
	IRAK	8	4.539.975	0,51	2,64
	AZERBAYCAN	16	4.083.940	1,02	2,38
	KIRGIZİSTAN	2	3.799.999	0,13	2,21
	KAZAKİSTAN	14	3.384.000	0,89	1,97
	DİĞER	153	8.919.258	9,77	5,20
ELEKTRİK-ELEKTRONİK BİLİŞİM		149	17.090.527	9,51	9,95
	HOLLANDA	15	13.896.233	0,96	8,09
	ALMANYA	37	789.200	2,36	0,46
	TUNUS	3	570.000	0,19	0,33
	ÇİN	3	500.500	0,19	0,29
	DİĞER	91	1.334.594	5,81	0,78

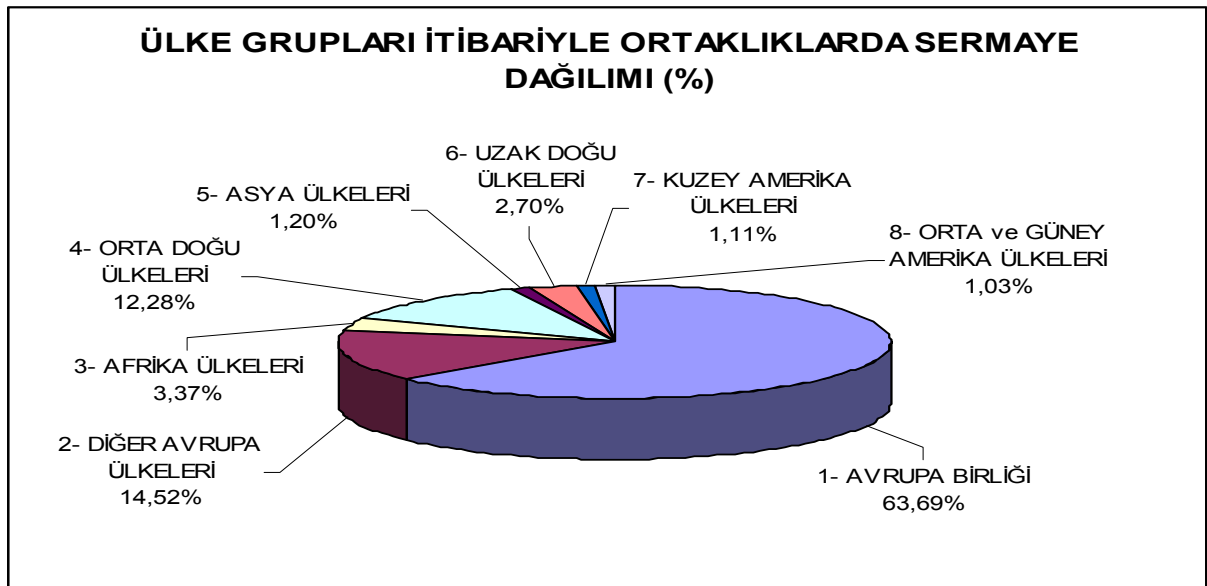
Ülke Grupları :

2007 Temmuz – Aralık döneminde gerçekleşen firma kuruluşlarında yabancı ortak ve sermaye iştirakinde ağırlık Avrupa Birliği ve Orta Doğu ülkelerindedir. 872 ortak sayısı ile toplam içerisinde % 55,65 orana sahip Avrupa Birliği Ülkelerini, 244 ortak sayısı ve % 15,57 oranıyla Orta Doğu Ülkeleri, 224 ortak sayısı ve % 14,29 oranı ile Diğer Avrupa Ülkeleri takip etmektedir. Diğer Avrupa Ülkeleri içinde sayılan Azerbaycan'ın 73 gibi yüksek rakamda ortak sayısına sahip olması bu ülke grubunun oranını yükseltmiştir.

Taahhüt edilen sermaye değerleri incelendiğinde ise sonuç değişmemiş yine Avrupa Birliği ilk sırada yer almıştır. Bünyesinde bulundurduğu Hollanda'nın toplam yatırım içerisindeki % 25,50'lik oranı ve 43.779.484 YTL'lik yatırımı ile Avrupa Birliği ön plandadır. Toplam yabancı sermaye değerinin % 63,69'unu 109.359.760 YTL ile teşkil eden Avrupa Birliğini % 14,52 oran ve 24.935.938 YTL'lik yatırım ile Diğer Avrupa Ülkeleri ile % 12,28 oran ve 21.077.557 YTL'lik sermaye yatırımı ile Orta Doğu Ülkeleri takip etmektedir.

TABLO - 6
ÜLKE GRUPLARI İTİBARIYLA ORTAKLIKLARDA
SAYI ve SERMAYE DAĞILIMI

ÜLKE GRUPLARI	SAYI	YABANCI SERMAYE-YTL	Genel Toplam İçinde Pay	
			Ortak Sayısı %	Yabancı Sermaye %
1- AVRUPA BİRLİĞİ	872	109.359.760	55,65	63,69
2- DİĞER AVRUPA ÜLKELERİ	224	24.935.938	14,29	14,52
3- AFRIKA ÜLKELERİ	36	5.791.625	2,30	3,37
4- ORTA DOĞU ÜLKELERİ	244	21.077.557	15,57	12,28
5- ASYA ÜLKELERİ	22	2.055.875	1,40	1,20
6- UZAK DOĞU ÜLKELERİ	50	4.637.601	3,19	2,70
7- KUZAY AMERİKA ÜLKELERİ	90	1.909.931	5,74	1,11
8- ORTA ve GÜNEY AMERİKA ÜLKELERİ	17	1.760.715	1,08	1,03
90- AVUSTRALYA ve OKYANUSYA	7	69.000	0,45	0,04
91- DİĞER ÜLKELER	5	100.980	0,32	0,06
GENEL TOPLAM	1.567	171.698.982	100,00	100,00



Ortaklık Yapısı :

2007 Temmuz - Aralık döneminde yabancı ortak sayısında ağırlık şahıs ortaklığındadır. 1.567 yabancı ortak sayısının % 74,73'ünü oluşturan 1.171 kişi şahıs, % 25,27'sini oluşturan 396 kişi ise tüzel ortaklık kapsamında bulunmaktadır. Toplam yabancı sermayenin % 64,95'i tüzel, % 35,05'i ise şahıs ortaklıkları şeklindedir. Genel yapıya uygun olarak tüm sektörlerde yabancı ortak sayısında şahıslar ön plandadır.

Tarım - Gıda, Deri-Saraciye, Ağaç Orman Mobilya, Kağıt ve Kağıt Ürünleri, Demir Çelik Metal Eşya, İnşaat, Otomotiv, Ulaştırma ve Turizm sektörlerde şahıs ortaklık sermayesi, bunların dışında kalan diğer sektörlerde ise tüzel ortaklık sermayesi daha fazladır. Tüzel ve Şahıs sermaye değerleri arasındaki farkın en belirgin olduğu sektör 205.954 YTL şahıs sermayesine karşılık 30.904.944 YTL Tüzel sermaye ile Banka- Sigorta sektörü olmuştur.

Sermaye değeri itibariyle Tüzel ortaklık yapısının en yoğun görüldüğü sektörler sırasıyla % 99,34 Banka-Sigorta, % 88,23 Yapı Malzemeleri, % 87,41 Madencilik sektörleridir. Deri ve Saraciye de sermayenin % 96,32'si, İnşaat sektöründe % 91,92'si, Ulaştırma sektöründe % 91,84'ü, Metal Eşya sektöründe % 91,12'si şahıs ortaklık statusündedir.

TABLO - 6
SEKTÖRLER İTİBARIYLA ORTAKLIKLARDA SAYI ve SERMAYE DAĞILIMI

SEKTÖRLER	ŞAHIS ORTAK	ŞAHIS SERMAYE YTL	TÜZEL ORTAK	TÜZEL SERMAYE YTL	ORTAK TOPLAMI	TOPLAM SERMAYE YTL
01-TARIM-GIDA	47	3.258.775	9	1.333.900	56	4.592.675
02-MADENCİLİK	29	1.853.106	11	12.868.143	40	14.721.249
03-TEKSTİL-GİYİM	84	2.998.605	17	3.219.498	101	6.218.103
04-DERİ-SARACİYE	5	133.400	1	5.100	6	138.500
05-AĞAÇ-ORMAN, MOBİLYA	8	611.250	3	200.150	11	811.400
06-KAĞIT, KAĞIT ÜRÜNLERİ ve BASIM	17	343.975	7	46.350	24	390.325
07-KİMYA-PLASTİK, KAUCUK	73	1.945.600	31	2.731.325	104	4.676.925
08-DEMİR-ÇELİK, METAL EŞYA	27	1.127.804	9	109.946	36	1.237.750
09-MAKİNE	54	1.811.034	22	2.940.247	76	4.751.281
10-ELEKTRİK, ELEKTRONİK ve BİLİŞİM	96	2.361.764	53	14.728.763	149	17.090.527
11-İNŞAAT	140	22.729.180	53	1.997.992	193	24.727.172
12-YAPI MALZEMELERİ	26	1.396.900	11	10.475.900	37	11.872.800
13-OTOMOTİV ve YAN SAN.	11	2.943.500	8	525.000	19	3.468.500
14-ULAŞTIRMA	93	2.839.448	8	252.183	101	3.091.631
15-BANKA-SİGORTA	34	205.954	12	30.904.944	46	31.110.898
16-SAĞLIK-EĞİTİM	60	1.015.278	21	1.713.222	81	2.728.500
17-TURİZM-OTEL-LOKANTA	54	2.688.480	10	894.938	64	3.583.418
18-MÜŞAVİRLİK HİZMETLERİ	176	5.740.192	85	22.313.956	261	28.054.148
19-DİĞER	137	4.184.775	25	4.248.405	162	8.433.180
TOPLAM	1.171	60.189.020	396	111.509.962	1.567	171.698.982

Yabancı şahıs ve tüzel ortaklıklarda Limited Şirket türü en çok başvurulan ortaklık yapısıdır. Şahıs ortaklarının % 58,33'ü Limited, % 38,51'i Anonim, % 1,96'si Fert Firma ve % 1,20'si Holding şeklindedir. Tüzel ortaklıkları sayı itibariyle % 56,31'i Anonim, % 39,15'i Limited, % 4,74'ü ise Holdinglere yöneliktir.

TABLO - 7
FİRMA NEVİLERİ İTİBARIYLA ORTAKLIKLARDA SAYI ve SERMAYE DAĞILIMI

FİRMA NEVİLERİ	ŞAHIS ORTAK	ŞAHIS SERMAYE-YTL	TÜZEL ORTAK	TÜZEL SERMAYE-YTL	ORTAK TOPLAMI	TOPLAM SERMAYE-YTL
00-FERT FİRMA	23	230.500	0	0	23	230.500
01-ANONİM ŞİRKET	451	10.591.330	172	84.650.237	623	95.241.567
02-HOLDİNG	14	200.000	1	0	15	200.000
11-LİMİTED ŞİRKET	683	49.167.190	223	26.859.725	906	76.026.915
TOPLAM	1.171	60.189.020	396	111.509.962	1.567	171.698.982



İptal Edilen Kayıtların Dağılımı :


Bu dönem zarfında yabancı ortaklardan 50'si çeşitli nedenlerden dolayı kayıtlarını iptal ettirmişlerdir. İptal edilen yabancı sermaye değeri 19.301.725 YTL olup, kuruluşta kayda geçen toplam değer % 11,24'ünü oluşturmaktadır. 2007 yılının ilk altı aylık döneminde 1.643.740 YTL sermaye değeri ile 42 yabancı ortak kayıt iptalinde bulunmuştur.

İptal Nedenleri :

Yabancı uyruklu işyerlerinin kapanması ve ortaklık yapılarının sona erdirilmesi talebinde bulunanların 46'sı Merkez Nakli işleminde bulunmuştur. Bu işlemde bulunanların 19.261.225 YTL'lik değer, iptal edilen yabancı sermayenin % 99,79'unu kapsamıştır. Kapanış için başvuran yabancı ortakların % 6,00'ünü oluşturan 3 kişi Tasfiye sonu işleminde bulunurken, iptal edilen sermaye değeri ise 40.500 YTL ile toplam içerisinde % 0,21 oranında pay almıştır. Devir nedeni ile kapanan işyerlerinde bulunan ortaklıklar sermaye açısından bir kayıp teşkil etmezken, sayı itibarıyla toplam iptal edilen yabancı ortaklıkların % 2,00'sini oluşturmuşlardır.

TABLO - 8
YABANCI UYRUKLU İŞYERLERİ ve ORTAKLIKLARIN İPTALİNDE SAYI ve SERMAYE DAĞILIMI

İPTAL NEDENLERİ	SAYI	İPTAL EDİLEN SERMAYE-YTL	Genel Toplam İçinde Pay	
			Ortak Sayısı %	Yabancı Sermaye %
Merkez Nakli	46	19.261.225	92,00	99,79
Tasfiye Sonu	3	40.500	6,00	0,21
Tasfiyesiz İnfisah (Devir Nedeni ile Kapanan)	1	0	2,00	0
TOPLAM	50	19.301.725	100	100



Sektörlere Göre Dağılım :

İptal edilen yabancı sermaye değerleri itibariyle Makine Sektörü % 91,30 ile ilk sıradadır. Bunu, % 2,85 ile Ulaştırma, % 1,53 ile İnşaat, % 1,42 ile Kimya-Plastik-Kauçuk, % 1,41 ile Elektrik-Elektronik ve Bilişim izlemiştir. Yabancı sermaye iptal edilme sebeplerinde ağırlık Merkez Nakli işlemine olup, bu işlemde bulunan firmaların % 91,30'u Makine sektöründe yer almıştır. 2007 yılının ilk 6 aylık döneminde de iptal edilen sermaye değerleri bakımından ilk sırayı % 60,84 oran ile diğer olarak tanımlanan sektör içinde bulunan sanayi mamulleri ihracatçıları grubu yer almış, onu % 14,60 oran ile Makine sektörü izlemiştir.

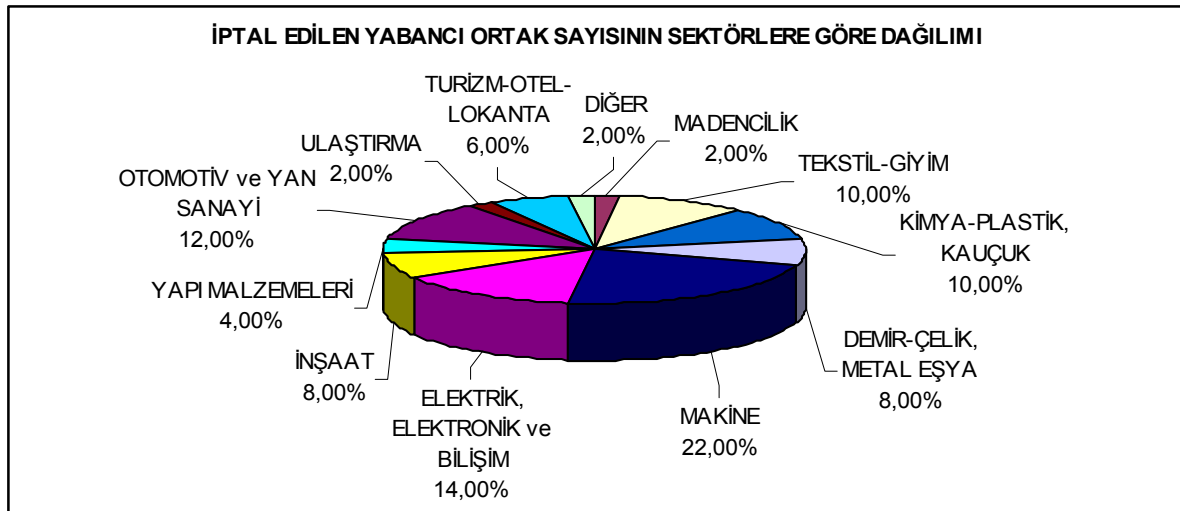
İptal için başvuran firmaların 25'i Limited ve diğer 25'i de Anonim Şirket statüsündedir. İptal ettirilen sermayenin ise % 88,55'i Anonim Şirket, % 11,45'i Limited Şirketlere aittir. Anonim şirket iptallerinde; 8 ortak ve 17.050.000 YTL iptal sermaye değeri ile Makine sektörü % 88,33 oranındaki pay ile ilk sırada bulunmaktadır. Limited şirket türünde ise 3 ortak ve 572.000 YTL iptal sermaye değeri ile % 2,96 oranında yoğunlaştığı sektör yine Makine iken, bunu 1 ortak sayısı ve 550.000 YTL sermaye değeri ile Ulaştırma sektörü takip etmiştir. Anonim ve Limited şirketlerde Merkez Nakli en önemli kapanma nedenleridir.

TABLO - 9
SEKTÖRLER İTİBARIYLA YABANCI UYRUKLU İŞYERİ ve ORTAKLIKLARDA
İPTAL EDİLEN SAYI ve SERMAYE DAĞILIMI

SEKTÖRLER	SAYI	İPTAL EDİLEN SERMAYE -YTL	Genel Toplam İçindeki Dağılımı %	
			Ortak Sayısı %	Yabancı Sermaye %
01-TARIM-GIDA	0	0	0,00	0,00
02-MADENCİLİK	1	4.975	2,00	0,03
03-TEKSTİL-GİYİM	5	90.500	10,00	0,47
04-DERİ-SARACİYE	0	0	0,00	0,00
05-AĞAÇ-ORMAN, MOBİLYA	0	0	0,00	0,00
06-KAĞIT, KAĞIT ÜRÜNLERİ ve BASIM	0	0	0,00	0,00
07-KİMYA-PLASTİK, KAUÇUK	5	274.500	10,00	1,42
08-DEMİR-ÇELİK, METAL EŞYA	4	2.000	8,00	0,01
09-MAKİNE	11	17.622.250	22,00	91,30
10-ELEKTRİK, ELEKTRONİK ve BİLİŞİM	7	273.000	14,00	1,41
11-İNŞAAT	4	295.000	8,00	1,53
12-YAPI MALZEMELERİ	2	5.000	4,00	0,03
13-OTOMOTİV ve YAN SANAYİ	6	89.500	12,00	0,46
14-ULAŞTIRMA	1	550.000	2,00	2,85
15-BANKA-SİGORTA	0	0	0,00	0,00
16-SAĞLIK-EĞİTİM	0	0	0,00	0,00
17-TURİZM-OTEL-LOKANTA	3	95.000	6,00	0,49
18-MÜŞAVİRLİK HİZMETLERİ	0	0	0,00	0,00
19-DİĞER	1	0	2,00	0,00
TOPLAM	50	19.301.725	100,00	100,00

Ülkelere Göre Dağılımı :

İptal için başvuran 18 ortak sayısı ile toplamın % 36,00'ını teşkil eden Almanya, sermaye değeri itibariyle % 90,21 ile en çok kapanmanın görüldüğü ülke olmuştur. Almanya uyruklu ortakların başvurduğu en önemli kapanış nedeni Merkez Nakli işlemidir. Yabancı sermaye iptalinin en çok görüldüğü diğer ülkeler ise sırasıyla % 3,00 sermaye değeri ile Hollanda ve % 2,88 sermaye değeri ile Bulgaristan'dır.



İPTAL EDİLEN YABANCI SERMAYENİN SEKTÖRLERE GÖRE DAĞILIMI

