



İSTANBUL TİCARET ODASI

İSTANBUL'DA  
YABANCI SERMAYE  
GÖSTERGELERİ

2008  
OCAK-HAZİRAN

İstatistik Şubesi

**İSTANBUL TİCARET ODASI**  
**İSTANBUL'DA YABANCI SERMAYE GÖSTERGELERİ**  
(YENİ KAYIT ve İPTAL EDİLEN FİRMALARDA YABANCI YATIRIMCI SAYISI ve SERMAYE DURUMU RAPORU)

**2008**  
**OCAK - HAZİRAN**

Yabancı sermaye yatırımları için Hazine Müsteşarlığı'ndan ön izin alma mecburiyetinin 2003 Haziran ayında kaldırılmasından sonra yabancı sermayeli şirket kuruluşları ile ilgili istatistiki bilgiler ticaret siciline kayıt aşamasında derlenmektedir. Söz konusu bu çalışmamızda yeni kayıt ve iptal edilen firma bilgileri esas alınarak hazırlanmıştır. Mevzuatımız gereği sermaye şirketlerinde hisse devirleri tescile tabi olmadığından bu husus çalışmamıza yansıtılmamıştır.

***Not : Söz konusu bu çalışmadaki oransal değerlerde, diğer gruplarla daha kolay mukayese yapılabilmesi için genel toplam içerisindeki payları, sermayenin dolar olarak değer tespitinde ise dönem sonu döviz kuru dikkate alınmıştır.***

**YENİ KAYITLAR :**

İstanbul'da Odamız bünyesinde bulunan ticaret sicili kayıtlarına göre 2008 Ocak - Haziran dönemini kapsayan son altı ay içinde 1.605 yabancı yatırımcı tarafından toplam 267.195.560 YTL'lik sermaye tutarında şirket kurulmuştur. İstanbul'da yeni şirket kuruluşunda taahhüt edilen yabancı sermayenin Haziran ayı itibariyle son atı ay içinde 218,4 milyon dolar olduğu görülmektedir. 2007 yılının ikinci altı aylık döneminde yabancı yatırımcı sayısı 1.567, yabancı sermaye değeri ise 171.698.982 YTL olarak gerçekleşmiştir.

**Sektörel Dağılım :**

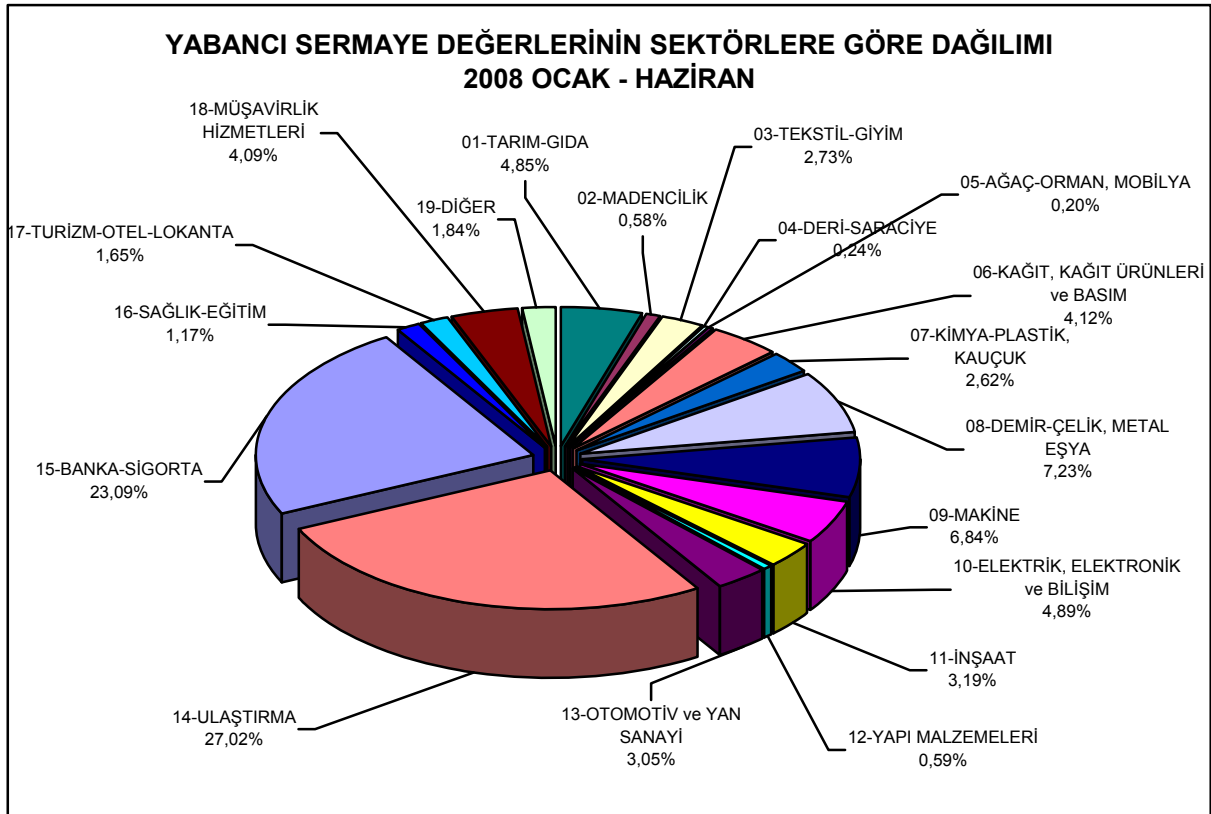
Bu dönem içinde yeni kurulan şirketlerde yabancı sermayenin en çok ilgi gösterdiği sektörler sıralamasında; toplam yabancı yatırımcı sayısı itibariyle 247 yatırımcı ile Müşavirlik Hizmetleri, yatırılan sermaye toplamı itibariyle ise 72,2 milyon YTL ile Ulaştırma sektörü diğer sektörlerle göre ön plandadır.

Bir önceki altı aylık döneme göre İstanbul'a gelen yabancı yatırımcı sayısı sıralamasında ilk üç sektör değişmemiş olmakla beraber İnşaat sektörü 3. cü sıraya gerilemiş ancak toplam içindeki nispi ağırlığı artmıştır. Yabancı sermaye değeri itibariyle 2007 yılının 2. altı aylık dönemde ilk sırada olan Banka-Sigorta sektörü bu yılın ilk altı aylık döneminde yerini Ulaştırma sektörüne bırakmıştır. Bu sektörün bir önceki altı aylık süreçte % 1,80 olan sermaye değeri payı, yabancı yatırımcı sayısının artması ile birlikte 2008 yılının ilk yarısında nispi pay oranı yaklaşık 15 kat artış göstererek % 27,02'ye yükselmiştir.

En çok yabancı yatırımcı çeken sektörler sıralamasında toplam yabancı yatırımcı sayısı içinde % 15,39 pay ile Müşavirlik Hizmetleri, % 13,08 pay ile Elektrik-Elektronik ve Bilişim, % 11,34 pay ile İnşaat ve % 7,23 pay ile Tekstil-Giyim sektörleri gelmektedir. Ancak yabancı sermaye değerleri bazında yapılan sıralamada farklılıklar görülmekte ve toplam yatırımların yaklaşık % 70'i ağırlıklı olarak 5 sektörde toplanmıştır. Toplam yabancı sermayenin % 27,02'si Ulaştırma, % 23,09'u Banka-Sigorta, % 7,23'ü Demir-Çelik, Metal Eşya, % 6,84'ü Makine ve % 4,89'u Elektrik-Elektronik ve Bilişim sektörlerinde bulunurken, geri kalan % 30,9'u tanımlanmış diğer 14 sektöre dağılmıştır. En az yabancı sermaye girişi olan sektör toplam içerisinde % 0,20 pay oranı ile Ağaç-Orman ve Mobilya sektörüdür.

**TABLO - 1**  
**SEKTÖRLER İTİBARIYLA İTO'YA YENİ KAYIT YAPTIRAN FİRMALARDA**  
**YABANCI YATIRIMCI SAYISI ve SERMAYE DAĞILIMI / 2008 OCAK-HAZİRAN**

SEKTÖRLER	YABANCI YATIRIMCI SAYISI	YABANCI SERMAYE -YTL	Genel Toplam İçinde Pay	
			Yabancı Sayısı %	Yabancı Sermaye %
01-TARIM-GIDA	71	12.960.175	4,42	4,85
02-MADENCİLİK	26	1.549.001	1,62	0,58
03-TEKSTİL-GİYİM	116	7.302.622	7,23	2,73
04-DERİ-SARACIYE	9	645.000	0,56	0,24
05-AĞAÇ-ORMAN, MOBİLYA	13	522.497	0,81	0,20
06-KAĞIT, KAĞIT ÜRÜNLERİ ve BASIM	19	11.009.200	1,18	4,12
07-KİMYA-PLASTİK, KAUÇUK	89	7.010.577	5,55	2,62
08-DEMİR-ÇELİK, METAL EŞYA	26	19.313.000	1,62	7,23
09-MAKİNE	81	18.288.275	5,05	6,84
10-ELEKTRİK, ELEKTRONİK ve BİLİŞİM	210	13.063.058	13,08	4,89
11-İNŞAAT	182	8.528.209	11,34	3,19
12-YAPI MALZEMELERİ	33	1.575.000	2,06	0,59
13-OTOMOTİV ve YAN SANAYİ	50	8.141.775	3,12	3,05
14-ULAŞTIRMA	116	72.184.142	7,23	27,02
15-BANKA-SİGORTA	48	61.700.795	2,99	23,09
16-SAĞLIK-EĞİTİM	70	3.122.476	4,36	1,17
17-TURİZM-OTEL-LOKANTA	55	4.420.775	3,43	1,65
18-MÜŞAVİRLİK HİZMETLERİ	247	10.930.434	15,39	4,09
19-DİĞER	144	4.928.549	8,97	1,84
<b>TOPLAM</b>	<b>1.605</b>	<b>267.195.560</b>	<b>100,00</b>	<b>100,00</b>



2008 Haziran ayı itibariyle son altı ay içerisinde Odamıza kayıt yaptıran yabancı yatırımcı sayısının taahhüt ettikleri sermayeleri dikkate alındığında yabancı yatırımcı başına düşen ortalama sermaye genel toplamda 166.477 YTL'dir. Sektörlerde en fazla yabancı yatırımcı başına düşen sermaye miktarında, 48 yabancı yatırımcının yer aldığı Banka-Sigorta sektörü yaklaşık 1.285.433 YTL ile ön plandadır. 742.808 YTL ile Demir-Çelik, Metal Eşya, 622.277 YTL ile Ulaştırma, 579.432 YTL ile Kağıt, Kağıt Ürünleri ve Basım sektörleri yabancı yatırımcılarda üye başına düşen ortalama sermayesi en fazla değere sahip sektörleri teşkil etmiştir.

**TABLO - 2**  
**SEKTÖRLER İTİBARIYLA İTO'YA YENİ KAYIT YAPTIRAN FİRMALARDA**  
**YABANCI YATIRIMCI BAŞINA DÜŞEN ORTALAMA SERMAYE**  
**2008 OCAK-HAZİRAN**

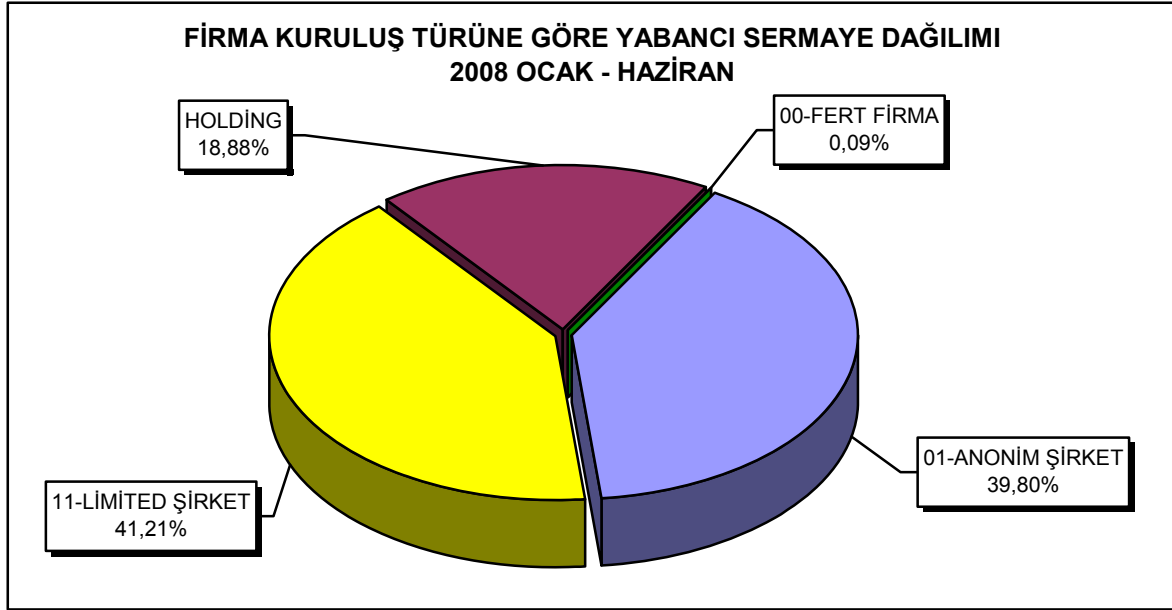
SEKTÖRLER	Ortalama Sermaye YTL	SEKTÖRLER	Ortalama Sermaye YTL
01-TARIM-GIDA	182.538	11-İNŞAAT	46.858
02-MADENCİLİK	59.577	12-YAPI MALZEMELERİ	47.727
03-TEKSTİL-GİYİM	62.954	13-OTOMOTİV ve YAN SAN.	162.836
04-DERİ-SARACİYE	71.667	14-ULAŞTIRMA	622.277
05-AĞAÇ-ORMAN, MOBİLYA	40.192	15-BANKA-SİGORTA	1.285.433
06-KAĞIT, KAĞIT ÜRÜNLERİ ve BASIM	579.432	16-SAĞLIK-EGİTİM	44.607
07-KİMYA-PLASTİK, KAUÇUK	78.771	17-TURİZM-OTEL-LOKANTA	80.378
08-DEMİR-ÇELİK, METAL EŞYA	742.808	18-MÜŞAVİRLİK HİZMETLERİ	44.253
09-MAKİNE	225.781	19-DİĞER	34.226
10-ELEKTRİK, ELEKTRONİK ve BİLİŞİM	62.205	TOPLAM	166.477

### **Firma Kuruluş Türüne Göre Dağılım :**

Kuruluş türü itibariyle yabancı sermaye girişleri 2008 Ocak-Haziran döneminde Limited ve Anonim şirketlerde yoğunlaşmıştır. 267.195.560 YTL olan toplam sermayenin % 81,01'ini bu iki şirket türünü kapsarken, yabancı sermayenin % 41,21'i Limited, % 39,80'i ise Anonim şirket statüsündedir. Yabancı yatırımcı sayısı açısından bakıldığında yine söz konusu iki kuruluş türü toplam içinde % 97,07 pay oranı ile ilk sıraları teşkil etmiştir. Yabancıların 943'ü Limited, 615'i Anonim şirketlere ortak olduğu bu dönemde, sayı itibariyle 21 ile toplam içerisinde % 1,31 paya sahip olan Fert firma kuruluşundaki sermaye girişi ancak toplamın % 0,09'unu oluşturmaktadır.

**TABLO - 3**  
**KURULUŞ TÜRÜ İTİBARIYLA İTO'YA YENİ KAYIT YAPTIRAN FİRMALARDA**  
**YABANCI YATIRIMCI SAYISI ve SERMAYE DAĞILIMI / 2008 OCAK-HAZİRAN**

SEKTÖRLER	YABANCI YATIRIMCI SAYISI	YABANCI SERMAYE -YTL	Genel Toplam İçinde Pay	
			Yabancı Sayısı %	Yabancı Sermaye %
00-FERT FİRMA	21	249.702	1,31	0,09
01-ANONİM ŞİRKET	615	106.330.668	38,32	39,80
02-HOLDİNG	22	50.455.995	1,37	18,88
03-VAKIF İŞLETMELERİ	3	0	0,19	0,00
11-LİMİTED ŞİRKET	943	110.109.195	58,75	41,21
31-KOLLEKTİF ŞİRKET	1	50.000	0,06	0,02
TOPLAM	1.605	267.195.560	100,00	100,00



Tüm sektörlerde yabancı yatırımcı sayısı açısından Limited ve Anonim şirket kuruluşları ön plandadır. Müşavirlik Hizmetleri ile Banka-Sigorta sektörü dışında kalan sektörlerde Limited şirket kuruluşları ilk sıradadır. Toplam yabancı sermayenin % 27,02'sini teşkil eden Ulaştırma sektörünün % 26,33'ünü Anonim, % 0,69'unu ise Limited şirketler oluşturmuştur.

**Limited** şirket türünde; Demir-Çelik, Metal Eşya, Makine, Elektrik-Elektronik ve Bilişim ile Kağıt-Kağıt Ürünleri ve Basım sektörlerinin ağırlık kazandığı görülmektedir. Toplam sermayenin % 41,21'ini teşkil eden bu kuruluş nevinde % 7,23'ünü Demir-Çelik, Metal Eşya, % 6,76'sını Makine, % 4,31'ini Elektrik-Elektronik ve Bilişim ve % 3,93'ünü Kağıt-Kağıt Ürünleri ve Basım sektörleri oluşturmuştur.

Toplam yabancı sermayenin % 39,80'ini oluşturan **Anonim** şirket ortaklıklarının % 34,36'sı üç sektör de toplanmış olup, Ulaştırma sektörü % 26,33'ünü, Banka-Sigorta % 4,14'ünü, Tarım-Gıda ise % 3,89'unu teşkil etmiştir. Bu kuruluş türünde geri kalan sektörlerdeki dağılım oranları ise çok düşük oranlarda temsil edilmiştir.

Yabancı sermaye içerisinde % 0,09 gibi çok küçük paya sahip olan ve ortaklık statüsünü kapsamayan **Fert firma** kuruluşunda yabancılar ağırlıklı olarak Tekstil-Giyim sektörüne yöneldikleri görülmektedir.

### Ükelere Göre Dağılım :

2008 Ocak-Haziran döneminde Almanya, Hindistan, Azerbaycan, İngiltere ve Malezya şirket kuruluşlarında en fazla yabancı sermaye ile yatırımda bulunan ilk beş ülke konumunda olup, toplam yabancı sermayenin % 59,13'ünü kapsamıştır. Almanya 244 yabancı yatırımcı ile toplam sermaye içerisinde % 27,37 pay ve 73.140.056 YTL sermaye değeri ile ilk sırayı teşkil etmiş bunu, Hindistan 21 yabancı yatırımcı ve 31.213.350 YTL ile ikinci sırada, Azerbaycan 59 yatırımcı ve 17.990.300 YTL ile üçüncü konumda takip etmiştir. İngiltere 68 yabancı yatırımcı sayısı ve 17.967.174 YTL'lik sermaye değeri ile ancak dördüncü sırada yer almıştır. Malezya uyruklu 6 yatırımcının katılım gösterdiği şirket kuruluşlarında taahhüt edilen 17.710.525 YTL'lik sermaye ile bu ülkenin beşinci sırada yer alması dikkat çekicidir.

2007 yılının son altı aylık döneminde 130 yabancı yatırımcı ve 43.779.884 YTL sermaye ile ilk sırada yer alan Hollanda ile bunu, 105 yatırımcı ve 23.790.956 YTL ile ikinci sırada yer alan Fransa'nın bu yılın birinci altı ayında ilk beş içerisinde bile yer almadığı görülmüştür. Bu dönemde Asya ve Uzakdoğu grubunda yer alan bazı ülkelerin İstanbul'da firma kuruluşlarında ön sıralarda bulunması küreselleşmenin bir boyutu olarak karşımıza çıkmaktadır.

TABLO - 4

ÜLKELER İTİBARIYLA İTO'YA YENİ KAYIT YAPTIRAN FİRMALARDA  
YABANCI YATIRIMCI SAYISI ve SERMAYE DAĞILIMI / 2008 OCAK-HAZİRAN

ÜLKELER	YABANCI YATIRIMCI SAYISI	YABANCI SERMAYE-YTL	Genel Toplam İçinde Pay	
			Yabancı Sayısı %	Yabancı Sermaye %
ALMANYA	244	73.140.056	15,20	27,37
HİNDİSTAN	21	31.213.350	1,31	11,68
AZERBEYCAN	59	17.990.300	3,68	6,73
İNGİLTERE	68	17.967.174	4,24	6,72
MALEZYA	6	17.710.525	0,37	6,63
HOLLANDA	227	14.872.474	14,14	5,57
AMERİKA	58	10.829.642	3,61	4,05
SİNGAPUR	8	10.475.825	0,50	3,92
İTALYA	64	8.650.727	3,99	3,24
İRAN	86	7.131.850	5,36	2,67
İSPANYA	36	6.787.271	2,24	2,54
UKRAYNA	16	5.953.950	1,00	2,23
AVUSTURYA	56	5.625.150	3,49	2,11
DİĞER	656	38.847.266	40,87	14,54
TOPLAM	1.605	267.195.560	100,00	100,00

Toplam yabancı sermaye değeri içerisinde % 27,37 paya sahip olan **Almanya** uyruklu yatırımcıların yatırımda buldukları sektörler itibariyle; % 18,84 sermaye payı ile Banka-Sigorta, % 3,78 ile Kağıt-Kağıt Ürünleri ve Basım sektörü ön plandadır. Yine bu ülke yatırımcısının büyük bölümü olan % 18,84'ü Holding, % 8,12'si Limited şirket statüsünü tercih etmiştir.

2. sırayı teşkil eden ve toplam yabancı sermaye içerisinde % 11,69 paya sahip olan **Hindistan** uyrukluların en fazla yatırımda bulunduğu sektörler % 11,60 ile Ulaştırma, % 0,04 ile Tekstil-Giyim olmuştur. Bu şirketlerin büyük çoğunluğu Anonim şirket statüsündedir.

Toplam içerisindeki % 6,73 yabancı sermaye payı ile 3. sırada bulunan **Azerbaycan**, ağırlıklı olarak sermayenin % 4,87'sini Demir-Çelik, Metal Eşya, % 0,46'sını İnşaat ile % 0,34'ünü Madencilik sektörüne yönelik kullanmıştır. Bu sermayenin % 6,48 gibi önemli kısmını Limited, % 0,24'ünü Anonim şirket teşkil etmiştir.

68 yabancı yatırımcının yer aldığı **İngiltere** % 6,72 yabancı sermaye payı ile dördüncü sıradadır. Müşavirlik Hizmetleri ve Ulaştırma en fazla yatırım yapılan sektörleri oluştururken, toplam sermaye içerisinde sırası ile % 2,98 ve % 2,26 oranlarında pay almışlardır. Geri kalan sektörler toplam sermayenin ancak % 1,48'sine katılım göstermiştir. Söz konusu bu ülke yatırımda firmaların kuruluş türleri itibariyle yabancı yatırımcı sayısı ile sermaye değeri arasında ters orantılı bir ilişki söz konusudur. Yatırımcı sayısında Limited, yabancı sermaye değerinde ise Anonim şirket ön plandadır. Toplam sermayenin % 3,65'ini Anonim şirket teşkil ederken, Limited şirkete ortak olunan sermaye oranı % 3,07 düzeyinde gerçekleşmiştir.

% 6,63 ile 5. sırada yer alan **Malezya**'dan iştirak eden yabancı yatırımcı sayısı 6'dır. Bu ülkeden gelen yatırımcıların taahhüt ettikleri sermayenin hemen hemen tamamı Ulaştırma sektörünü yönelik olup, firmaların kuruluş yapısı Anonim şirket kapsamındadır.

### Sektörlerde Yabancı Sermaye Girişlerinin Ünelere Göre Dağılımı:

Kuruluşunda en fazla yabancı sermaye bulunduran **Ulaştırma** sektörüne Asya ülkeleri damgasını vurmuştur. Hindistan % 11,60 pay ve 6 yatırımcı ile en fazla yatırımda bulunan ülke olarak dikkat çekmektedir. Bu sektöre toplam yabancı sermaye içerisinde % 6,63 pay ve 5 yatırımcı ile Malezya önemli oranda kaynak sağlarken, azda olsa % 3,00 pay ve 10 yatırımcı ile Hollanda, Avrupa Birliği grubunda katılım gösteren ülke olmuştur.

**Banka-Sigorta** sektöründe Almanya en çok yatırım yapan ülke konumundadır. Toplam yabancı sermayenin % 18,84'ü Alman uyrukludur. Amerika uyruklu yatırımcıların bu sektörde taahhütte buldukları sermaye ise toplam içinde % 3,74 oranındadır.

Toplam yabancı sermaye içerisinde % 7,23 pay alan **Demir-Çelik, Metal Eşya** sektöründe en fazla yatırımda bulunan ülkeler; Azerbaycan, İtalya ve Almanya olup, bu ülkelerin toplam sermayeden aldıkları paylar sırasıyla % 4,87, % 2,12 ve % 0,11 olarak gerçekleşmiştir.

TABLO - 5

### İTO'DA YENİ KAYITLAR İÇERSİNDE EN FAZLA YABANCI SERMAYE BULUNAN SEKTÖRLERDE YABANCI YATIRIMCI SAYISI ve SERMAYENİN ÜNELERE GÖRE DAĞILIMI / 2008 OCAK-HAZİRAN

SEKTÖRLER	ÜNELER	YABANCI YATIRIMCI SAYISI	YABANCI SERMAYE YTL	Genel Toplam İçinde Pay	
				Yabancı Sayısı %	Yabancı Sermaye %
<b>14-ULAŞTIRMA</b>		<b>116</b>	<b>72.184.142</b>	<b>7,23</b>	<b>27,02</b>
	HİNDİSTAN	6	30.989.100	0,37	11,60
	MALEZYA	5	17.710.500	0,31	6,63
	HOLLANDA	10	8.018.496	0,62	3,00
	İNGİLTERE	6	6.044.300	0,37	2,26
	DİĞER	89	9.421.746	5,55	3,53
<b>15-BANKA-SİGORTA</b>		<b>48</b>	<b>61.700.795</b>	<b>2,99</b>	<b>23,09</b>
	ALMANYA	19	50.346.000	1,18	18,84
	AMERİKA	1	9.999.996	0,06	3,74
	HOLLANDA	8	999.604	0,50	0,37
	NORVEÇ	1	195.000	0,06	0,07
	DİĞER	19	160.195	1,18	0,06
<b>08-DEMİR-ÇELİK, METAL EŞYA</b>		<b>26</b>	<b>19.313.000</b>	<b>1,62</b>	<b>7,23</b>
	AZERBEYCAN	3	13.000.000	0,19	4,87
	İTALYA	5	5.672.000	0,31	2,12
	ALMANYA	9	301.000	0,56	0,11
	CEZAYİR	3	150.000	0,19	0,06
	DİĞER	6	190.000	0,37	0,07
<b>09-MAKİNE</b>		<b>81</b>	<b>18.288.275</b>	<b>5,05</b>	<b>6,84</b>
	SURİYE	3	5.000.000	0,19	1,87
	UKRAYNA	1	4.950.000	0,06	1,85
	JAPONYA	3	3.000.000	0,19	1,12
	ALMANYA	18	1.878.300	1,12	0,70
	DİĞER	56	3.459.975	3,49	1,29

Kuruluş aşamasında taahhüt edilen toplam yabancı sermaye içerisinde % 6,84 ile yer alan **Makine** sektörüne en çok ilgi gösteren yabancı sermaye % 1,87 ile Suriye, % 1,85 ile Ukrayna'dan gelmiştir. Japonya ve Almanya ise azda olsa katılım gösteren diğer ülkelerdir.

## Ortaklık Yapısı :

2008 Ocak-Haziran döneminde yabancı yatırımcı sayısında ağırlık şahıs ortaklığındadır. 1.605 yabancı yatırımcı sayısının % 72,02'sini oluşturan 1.156 kişi şahıs, % 27,98'ini teşkil eden 449 yabancı ise tüzel ortaklık kapsamında bulunmaktadır. Toplam yabancı sermayenin % 75,78'i tüzel, % 24,22'si şahıs ortaklıkları şeklindedir. Genel yapıya uygun olarak tüm sektörlerde de yabancı yatırımcı sayısında şahıslar ön plandadır.

Tüzel ortaklık, sayı itibariyle şahıs ortaklıklarının ancak % 38,84'üne tekabül etmesine karşılık, yabancı sermaye değeri olarak 64.719.821 YTL'lik şahıs ortaklık sermayesinden yaklaşık 3 katından daha fazla olup, 202.475.739 YTL'dir. Madencilik, Tekstil-Giyim, Ağaç-Orman ve Mobilya, Demir-Çelik, Metal Eşya, Makine, İnşaat, Yapı Malzemeleri ile Turizm-Otel-Lokanta sektörlerinde şahıs ortaklık sermayesi, bunların dışında kalan sektörlerde ise tüzel ortaklık sermayesi daha fazladır. Taahhüt edilen yabancı sermaye değeri yüksek olan sektörlerde Tüzel ve Şahıs sermaye değerleri arasındaki farkın en belirgin olduğu kesim 195.208 YTL şahıs sermayesine karşılık 61.505.587 YTL Tüzel sermaye ile Banka-Sigorta sektörü olmuştur.

Toplam yabancı sermaye içerisinde ilk dörtte yer alan sektörlerin ikisi şahıs, ikisi tüzel ortaklık statüsündedir. Ulaştırma sektöründe sermayenin % 95,99'u, Banka-Sigorta sektöründe sermayenin % 99,68'i tüzel ortaklık, Demir-Çelik, Metal Eşya sektöründe toplam sermayenin % 69,47'si ve Makine sektörünün toplam sermayesinin % 60,48'i ise şahıs ortaklığı statüsündedir.

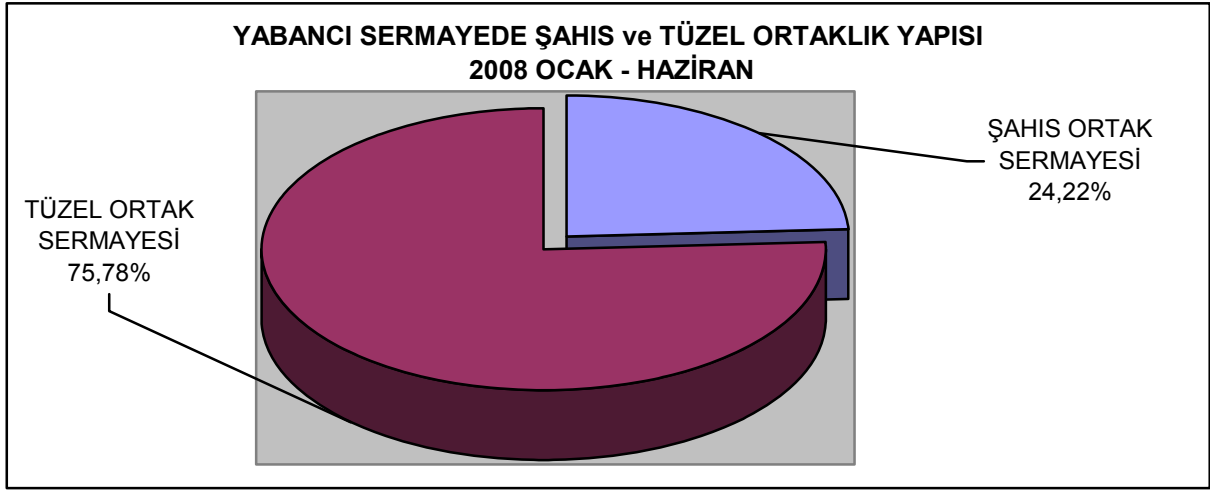
TABLO - 6  
SEKTÖRLER İTİBARIYLA İTO'YA YENİ KAYIT YAPTIRAN FİRMALARIN  
ORTAKLIK YAPISINDA SAYI ve SERMAYE DAĞILIMI / 2008 OCAK – HAZİRAN

SEKTÖRLER	ŞAHIS ORTAK	ŞAHIS SERMAYE YTL	TÜZEL ORTAK	TÜZEL SERMAYE YTL	ORTAK TOPLAMI	TOPLAM SERMAYE YTL
01-TARIM-GIDA	60	2.646.278	11	10.313.897	71	12.960.175
02-MADENCİLİK	23	1.299.005	3	249.996	26	1.549.001
03-TEKSTİL-GİYİM	101	3.721.122	15	3.581.500	116	7.302.622
04-DERİ-SARACIYE	5	92.025	4	552.975	9	645.000
05-AĞAÇ-ORMAN, MOBİLYA	11	514.797	2	7.700	13	522.497
06-KAĞIT, KAĞIT ÜRÜNLERİ-BS.	15	415.550	4	10.593.650	19	11.009.200
07-KİMYA-PLASTİK, KAUCUK	69	2.503.953	20	4.506.624	89	7.010.577
08-DEMİR-ÇELİK, METAL EŞYA	16	13.416.050	10	5.896.950	26	19.313.000
09-MAKİNE	55	11.061.300	26	7.226.975	81	18.288.275
10-ELEKTRİK, ELEKTRONİK-BİL.	131	5.592.507	79	7.470.551	210	13.063.058
11-İNŞAAT	150	8.017.022	32	511.187	182	8.528.209
12-YAPI MALZEMELERİ	27	1.366.050	6	208.950	33	1.575.000
13-OTOMOTİV ve YAN SAN.	34	1.838.028	16	6.303.747	50	8.141.775
14-ULAŞTIRMA	84	2.894.871	32	69.289.271	116	72.184.142
15-BANKA-SİGORTA	27	195.208	21	61.505.587	48	61.700.795
16-SAĞLIK-EĞİTİM	43	1.379.676	27	1.742.800	70	3.122.476
17-TURİZM-OTEL-LOKANTA	48	2.860.779	7	1.559.996	55	4.420.775
18-MÜŞAVİRLİK HİZMETLERİ	143	1.854.422	104	9.076.012	247	10.930.434
19-DİĞER	114	3.051.178	30	1.877.371	144	4.928.549
TOPLAM	1.156	64.719.821	449	202.475.739	1.605	267.195.560

Yabancı şahıs ve tüzel ortaklıklarda Limited şirket türü en çok başvurulan ortaklık yapısıdır. Yabancı yatırımcı sayısına göre şahıs ortaklarının % 61,59'u Limited, % 35,38'i Anonim, % 1,82'si ise Fert firma şeklindedir. Yabancı sermaye itibariyle şahıs ortaklıklarında 64.719.821 YTL tutarındaki değerlerin % 88,99'u Limited, % 10,54'ü Anonim şirket, % 0,39'u ise Fert firma statüsündedir. Tüzel ortaklıklarda sayı itibariyle % 51,45'i Limited, % 45,88'i Anonim şirketlere yöneliktir. Bu ortaklık yapısında 202.475.739 YTL yabancı sermayenin % 49,14'ü Anonim, % 25,94'ü Limited, % 24,92'si ise Holding şirketlerini kapsamaktadır.

**.TABLO - 7**  
**KURULUŞ TÜRLERİ İTİBARIYLA İTO'YA YENİ KAYIT YAPTIRAN FİRMALARIN**  
**ORTAKLIK YAPISINDA SAYI ve SERMAYE DAĞILIMI**  
**2008 OCAK - HAZİRAN**

KURULUŞ TÜRLERİ	ŞAHIS ORTAK	ŞAHIS SERMAYE-YTL	TÜZEL ORTAK	TÜZEL SERMAYE-YTL	ORTAK TOPLAMI	TOPLAM SERMAYE-YTL
00-FERT FİRMA	21	249.702	0	0	21	249.702
01-ANONİM ŞİRKET	409	6.824.265	206	99.506.403	615	106.330.668
02-HOLDİNG	10	4	12	50.455.991	22	50.455.995
03-VAKIF İŞLETME	3	0	0	0	3	0
11-LİMİTED ŞİRKET	712	57.595.850	231	52.513.345	943	110.109.195
31-KOLLEKTİF ŞTİ.	1	50.000	0	0	1	50.000
TOPLAM	1.156	64.719.821	449	202.475.739	1.605	267.195.560



### İPTAL EDİLEN KAYITLAR :

2008 yılı 1. 6 aylık dönem zarfında yabancı yatırımcıların 60'ı çeşitli nedenlerden dolayı kayıtlarını iptal ettirmişlerdir. İptal edilen yabancı sermaye değeri 58.883.615 YTL olup, kuruluştaki kayda geçen toplam değer % 22,04'ünü oluşturmaktadır. 2007 yılının 2. altı aylık dönemine göre kaydını iptal ettiren yabancı yatırımcıların sayısı % 20, sermaye değeri ise 3 kat artış göstermiştir. 2007 yılı son altı aylık dönemde 19.301.725 YTL sermaye değeri ile iptal edilen 50 yabancı yatırımcı bulunmaktadır.

### İptal Nedenleri :

Yabancı uyruklu işyerlerinin kapanması ve ortaklık yapılarının sona erdirilmesi talebinde bulunanların 50'si Merkez Nakli işleminde bulunmuştur. Bu işlemde 38.458.619 YTL'lik değer, iptal edilen yabancı sermayenin % 65,31'ini kapsamıştır. Kapanış için başvuran yabancı yatırımcıların % 6,67'sini oluşturan 4 kişi Tasfiyesiz İnfisah (devir nedeni ile kapanma) işleminde bulunurken, iptal edilen sermaye değeri ise 20.360.996 YTL ile toplam içerisinde % 34,58 oranında pay almıştır.

2007 yılının son altı aylık sürecinde ise firma kuruluşu ve ortaklık için İstanbul'a gelen yabancı sermayenin iptal edilmesinde karşılaşılan neden Merkez Nakli olurken, toplamda % 99,79 pay almıştı.

**TABLO - 8**  
**İTO'DA KAYDINI İPTAL ETTİREN FİRMALARIN İPTAL NEDENLERİ İLE YABANCI**  
**YATIRIMCI SAYISI ve SERMAYE DAĞILIMI**  
**2008 OCAK - HAZİRAN**

İPTAL NEDENLERİ	SAYI	İPTAL EDİLEN SERMAYE-YTL	Genel Toplam İçinde Pay	
			Yabancı Sayısı %	Yabancı Sermaye %
Merkez Nakli	50	38.458.619	83,33	65,31
Tasfiye Sonu	5	54.000	8,33	0,09
Tasfiyesiz İnfisah (Devir Nedeni ile Kapanan)	4	20.360.996	6,67	34,58
Terki Ticaret	1	10.000	1,67	0,02
<b>TOPLAM</b>	<b>60</b>	<b>58.883.615</b>	<b>100,00</b>	<b>100,00</b>



#### **Sektörlere Göre Dağılım :**

İptal edilen yabancı sermaye değerleri itibariyle Yapı Malzemeleri sektörü % 39,06'lık pay ile ilk sıradadır. Bunu % 33,40 ile Müşavirlik Hizmetleri ve % 23,08 ile Tekstil-Giyim sektörleri izlemiştir. İlk iki sırayı alan bu sektörlerin tamamında Merkez Nakli işlemleri görülmüştür. 2007 yılı ikinci 6 aylık dönemde iptal edilen sermaye değerinin % 91,30'unu Makine sektörü oluştururken, % 2,85'ini Ulaştırma sektörü teşkil etmiştir.

İptal için başvuran firmaların 37'si Anonim, 22'si Limited şirket statüsündedir. İptal ettirilen sermayenin ise % 59,53'ü Limited, % 40,45'i Anonim şirketlere aittir. İptal için başvuran Limited şirketlerde 4 yabancı yatırımcının 19.634.250 YTL iptal sermaye değeri ile yoğunlaştığı sektör Müşavirlik Hizmetleri olurken, bunu 1 yatırımcı sayısı ve 13.590.000 YTL sermaye değeri ile Tekstil-Giyim takip etmiştir. Anonim şirket türünde ise; ağırlıklı olarak Yapı Malzemeleri ile Tarım-Gıda iptal için başvuran sektörlerdir. Anonim şirketlerde Merkez Nakli, Limited şirketlerde ise Tasfiyesiz İnfisah önemli kapanma nedenleridir.

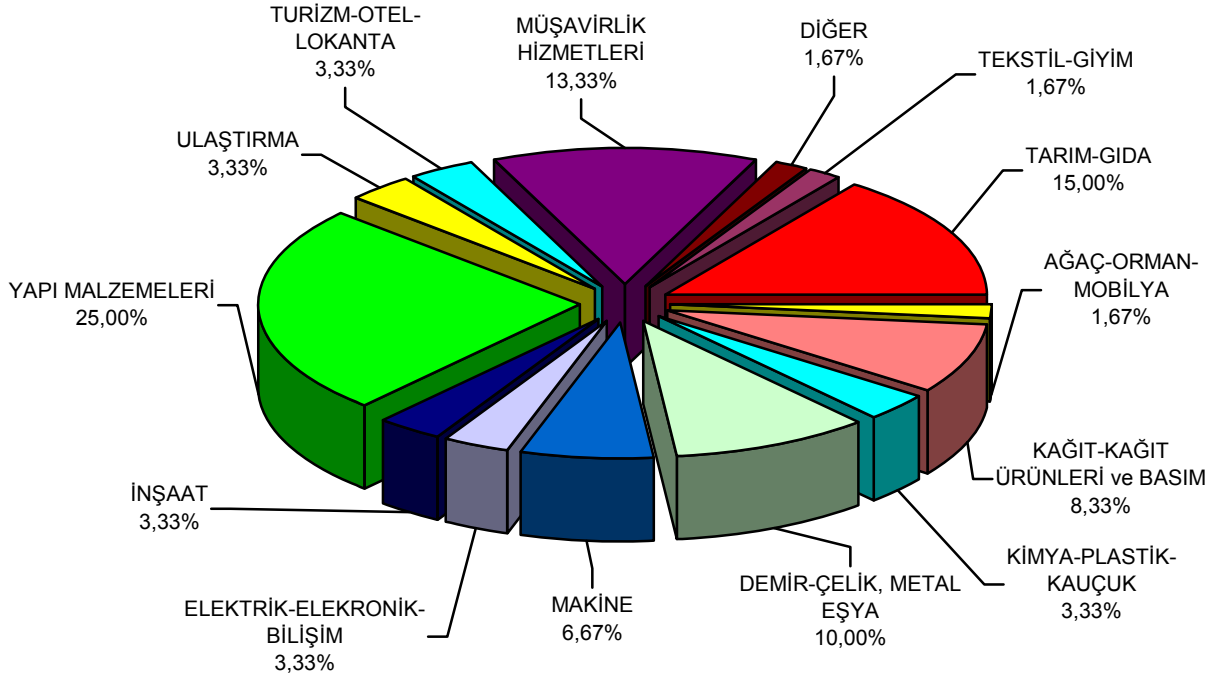
**TABLO - 9**  
**SEKTÖRLER İTİBARIYLA İTO'DA KAYDINI İPTAL ETTİREN FİRMALARDA**  
**YABANCI YATIRIMCI SAYISI ve SERMAYE DAĞILIMI**  
**2008 OCAK - HAZİRAN**

SEKTÖRLER	İPTAL EDİLEN YABANCI SAYISI	İPTAL EDİLEN SERMAYE -YTL	Genel Toplam İçindeki Dağılımı %	
			Yabancı Sayısı %	Yabancı Sermaye %
01-TARIM-GIDA	9	735.996	15,00	1,25
02-MADENCİLİK	0	0	0,00	0,00
03-TEKSTİL-GİYİM	1	13.590.000	1,67	23,08
04-DERİ-SARACİYE	0	0	0,00	0,00
05-AĞAÇ-ORMAN, MOBİLYA	1	25.000	1,67	0,04
06-KAĞIT, KAĞIT ÜRÜNLERİ ve BASIM	5	0	8,33	0,00
07-KİMYA-PLASTİK, KAUÇUK	2	109.975	3,33	0,19
08-DEMİR-ÇELİK, METAL EŞYA	6	300.494	10,00	0,51
09-MAKİNE	4	408.650	6,67	0,69
10-ELEKTRİK, ELEKTRONİK ve BİLİŞİM	2	70.000	3,33	0,12
11-İNŞAAT	2	5.000	3,33	0,01
12-YAPI MALZEMELERİ	15	23.000.000	25,00	39,06
13-OTOMOTİV ve YAN SANAYİ	0	0	0,00	0,00
14-ULAŞTIRMA	2	250.000	3,33	0,42
15-BANKA-SİGORTA	0	0	0,00	0,00
16-SAĞLIK-EĞİTİM	0	0	0,00	0,00
17-TURİZM-OTEL-LOKANTA	2	720.000	3,33	1,22
18-MÜŞAVİRLİK HİZMETLERİ	8	19.668.250	13,33	33,40
19-DİĞER	1	250	1,67	0,00
<b>TOPLAM</b>	<b>60</b>	<b>58.883.615</b>	<b>100,00</b>	<b>100,00</b>

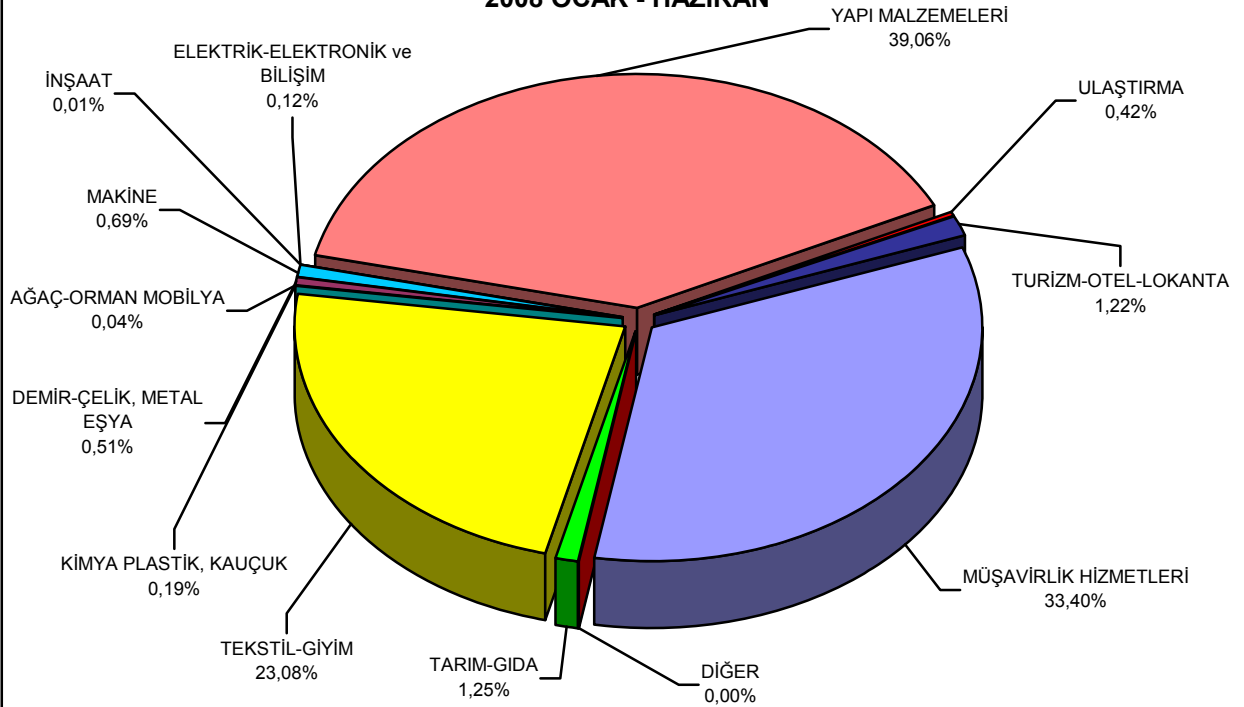
### Ülkelere Göre Dağılımı :

İptal için başvuran 3 yabancı yatırımcı ile toplam yabancı yatırımcı sayısının % 5'ini teşkil eden Lüksemburg, % 33,75 sermaye değeri ile kapanışa başvuran ülke sıralamasında ilk sırada yer almıştır. Lüksemburg uyruklu yatırımcıların başvurduğu en önemli kapanış nedeni Tasfiyesiz İnfisah işlemi olup, Limited şirket statüsündedir. Yabancı sermaye iptalinin en çok görüldüğü ikinci ülke Kore olup, Limited şirket statüsünde merkez nakli gerçekleştirilmiş ve sermaye değeri toplam içinde % 23,08 pay almıştır.

**İPTAL EDİLEN YABANCI ORTAK SAYISININ SEKTÖRLERE GÖRE DAĞILIMI  
2008 OCAK - HAZİRAN**



**İPTAL EDİLEN YABANCI SERMAYENİN SEKTÖRLERE GÖRE DAĞILIMI  
2008 OCAK - HAZİRAN**





İSTANBUL TİCARET ODASI

İSTANBUL'DA  
YABANCI SERMAYE  
GÖSTERGELERİ  
DÖNEMSEL KARŞILATIRMA

2005 - 2008

İstatistik Şubesi

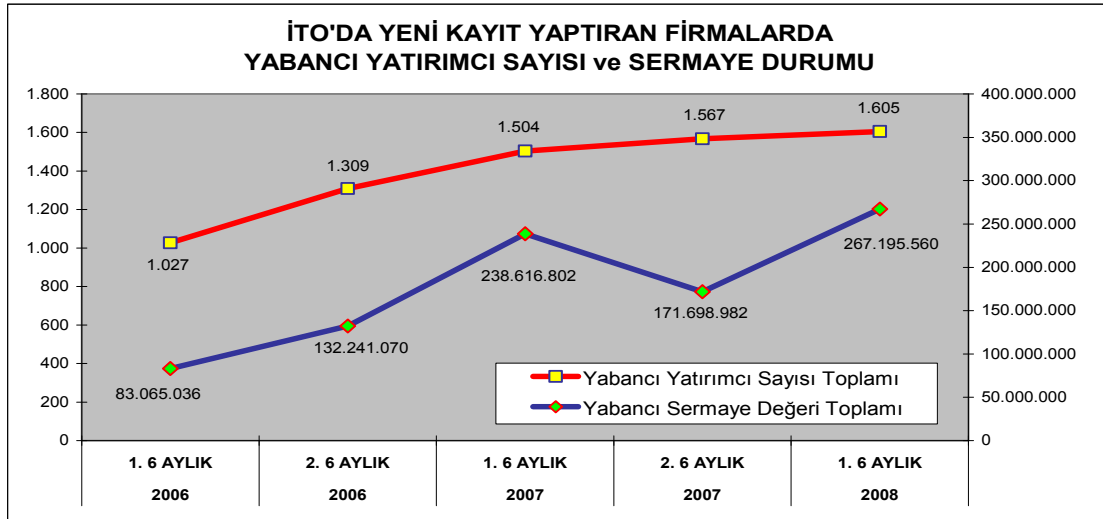
**İSTANBUL TİCARET ODASI'NDA YENİ KAYIT YAPTIRAN FİRMALARDA  
YABANCI YATIRIMCI SAYISI ve SERMAYE DURUMUNUN SEKTÖRLERE GÖRE**

**YABANCI YATIRIMCI SAYISI**

SEKTÖRLER	2006		2007		2008
	1. 6 AYLIK	2. 6 AYLIK	1. 6 AYLIK	2. 6 AYLIK	1. 6 AYLIK
01-TARIM-GIDA	64	50	55	56	71
02-MADENCİLİK	7	23	21	40	26
03-TEKSTİL-GİYİM	91	105	105	101	116
04-DERİ-SARACİYE	11	12	12	6	9
05-AĞAÇ-ORMAN, MOBİLYA	15	12	12	11	13
06-KAĞIT, KAĞIT ÜRÜNLERİ ve BASIM	16	4	21	24	19
07-KİMYA-PLASTİK, KAUÇUK	70	82	74	104	89
08-DEMİR-ÇELİK, METAL EŞYA	24	23	29	36	26
09-MAKİNE	58	63	74	76	81
10-ELEKTRİK, ELEKTRONİK ve BİLİŞİM	114	112	149	149	210
11-İNŞAAT	92	94	115	193	182
12-YAPI MALZEMELERİ	27	40	48	37	33
13-OTOMOTİV ve YAN SANAYİ	12	31	28	19	50
14-ULAŞTIRMA	82	54	89	101	116
15-BANKA-SİGORTA	17	53	9	46	48
16-SAĞLIK-EĞİTİM	54	52	66	81	70
17-TURİZM-OTEL-LOKANTA	35	34	55	64	55
18-MÜŞAVİRLİK HİZMETLERİ	108	347	404	261	247
19-DİĞER	130	118	138	162	144
<b>Yabancı Yatırımcı Sayısı Toplamı</b>	<b>1.027</b>	<b>1.309</b>	<b>1.504</b>	<b>1.567</b>	<b>1.605</b>

**YABANCI SEMAYE DEĞERİ - YTL**

SEKTÖRLER	2006		2007		2008
	1. 6 AYLIK	2. 6 AYLIK	1. 6 AYLIK	2. 6 AYLIK	1. 6 AYLIK
01-TARIM-GIDA	13.528.248	1.842.999	11.778.650	4.592.675	12.960.175
02-MADENCİLİK	112.000	1.037.401	1.350.325	14.721.249	1.549.001
03-TEKSTİL-GİYİM	2.471.425	44.827.875	32.849.397	6.218.103	7.302.622
04-DERİ-SARACİYE	521.550	359.875	676.650	138.500	645.000
05-AĞAÇ-ORMAN, MOBİLYA	533.700	259.502	900.000	811.400	522.497
06-KAĞIT, KAĞIT ÜRÜNLERİ ve BASIM	1.246.575	825.000	390.500	390.325	11.009.200
07-KİMYA-PLASTİK, KAUÇUK	2.424.855	4.785.675	42.029.775	4.676.925	7.010.577
08-DEMİR-ÇELİK, METAL EŞYA	387.276	1.169.174	1.225.900	1.237.750	19.313.000
09-MAKİNE	2.126.451	5.873.100	3.170.125	4.751.281	18.288.275
10-ELEKTRİK, ELEKTRONİK ve BİLİŞİM	3.823.596	3.502.818	10.258.945	17.090.527	13.063.058
11-İNŞAAT	13.118.301	7.306.243	30.228.804	24.727.172	8.528.209
12-YAPI MALZEMELERİ	629.874	953.555	24.269.500	11.872.800	1.575.000
13-OTOMOTİV ve YAN SANAYİ	202.900	2.237.899	1.470.649	3.468.500	8.141.775
14-ULAŞTIRMA	3.402.397	2.043.151	4.149.603	3.091.631	72.184.142
15-BANKA-SİGORTA	2.865.270	10.781.333	1.533.800	31.110.898	61.700.795
16-SAĞLIK-EĞİTİM	5.214.542	26.246.776	14.403.150	2.728.500	3.122.476
17-TURİZM-OTEL-LOKANTA	2.159.675	1.119.901	3.152.950	3.583.418	4.420.775
18-MÜŞAVİRLİK HİZMETLERİ	23.086.091	6.553.756	43.509.904	28.054.148	10.930.434
19-DİĞER	5.210.310	10.515.037	11.268.175	8.433.180	4.928.549
<b>Yabancı Sermaye Değeri Toplamı</b>	<b>83.065.036</b>	<b>132.241.070</b>	<b>238.616.802</b>	<b>171.698.982</b>	<b>267.195.560</b>



**İSTANBUL TİCARET ODASI'NDA YENİ KAYIT YAPTIRAN FİRMALARDA YABANCI YATIRIMCI SAYISI ve SERMAYE DURUMUNUN KURULUŞ TÜRLERİNE GÖRE DAĞILIMI**

**YABANCI YATIRIMCI SAYISI**

KURULUŞ TÜRÜ	2006		2007		2008
	1. 6 AYLIK	2. 6 AYLIK	1. 6 AYLIK	2. 6 AYLIK	1. 6 AYLIK
00-FERT FİRMA	20	17	17	23	21
01-ANONİM ŞİRKET	275	614	616	623	615
02-HOLDİNG	11	34	0	15	22
03-VAKIF İŞLETMELERİ	0	0	0	0	3
08-BANKA MERKEZLERİ	0	0	0	0	0
11-LİMİTED ŞİRKET	721	643	871	906	943
21-ADI KOMANDİT ŞİRKET	0	0	0	0	0
31-KOLLEKTİF ŞİRKET	0	1	0	0	1
42-YAPI KOOPERATİFİ	0	0	0	0	0
<b>Yabancı Yatırımcı Sayısı Toplamı</b>	<b>1.027</b>	<b>1.309</b>	<b>1.504</b>	<b>1.567</b>	<b>1.605</b>

**YABANCI SEMAYE DEĞERİ - YTL**

KURULUŞ TÜRÜ	2006		2007		2008
	1. 6 AYLIK	2. 6 AYLIK	1. 6 AYLIK	2. 6 AYLIK	1. 6 AYLIK
00-FERT FİRMA	219.700	2.198.650	263.197	230.500	249.702
01-ANONİM ŞİRKET	43.209.041	50.074.902	69.089.380	95.241.567	106.330.668
02-HOLDİNG	102.520	298.333	0	200.000	50.455.995
03-VAKIF İŞLETMELERİ	0	0	0	0	0
08-BANKA MERKEZLERİ	0	0	0	0	0
11-LİMİTED ŞİRKET	39.533.775	79.664.185	169.264.225	76.026.915	110.109.195
21-ADI KOMANDİT ŞİRKET	0	0	0	0	0
31-KOLLEKTİF ŞİRKET	0	5.000	0	0	50.000
42-YAPI KOOPERATİFİ	0	0	0	0	0
<b>Yabancı Sermaye Değeri Toplamı</b>	<b>83.065.036</b>	<b>132.241.070</b>	<b>238.616.802</b>	<b>171.698.982</b>	<b>267.195.560</b>

**İSTANBUL TİCARET ODASI'NDA YENİ KAYIT YAPTIRAN FİRMALARDA YABANCI YATIRIMCI SAYISI ve SERMAYE DURUMUNUN ÜLKELERE GÖRE DAĞILIMI**

**YABANCI YATIRIMCI SAYISI**

SIRA	2006		2007		2008
	1. 6 AYLIK	2. 6 AYLIK	1. 6 AYLIK	2. 6 AYLIK	1. 6 AYLIK
1	ALMANYA	ALMANYA	HOLLANDA	ALMANYA	ALMANYA
2	HOLLANDA	İNGİLTERE	ALMANYA	HOLLANDA	HOLLANDA
3	İNGİLTERE	İTALYA	İNGİLTERE	İNGİLTERE	İRAN
4	İRAN	FRANSA	AMERİKA	FRANSA	İNGİLTERE
5	FRANSA	AMERİKA	FRANSA	İRAN	İTALYA
1	146	196	240	241	244
2	89	85	213	130	227
3	78	59	115	111	86
4	65	56	62	105	68
5	58	45	61	89	64
<b>GENEL TOPLAM</b>	<b>1.027</b>	<b>1.309</b>	<b>1.504</b>	<b>1.567</b>	<b>1.605</b>

**YABANCI SERMAYE DEĞERİ**

SIRA	2006		2007		2008
	1. 6 AYLIK	2. 6 AYLIK	1. 6 AYLIK	2. 6 AYLIK	1. 6 AYLIK
1	LÜKSEMBURG	HOLLANDA	İRAK	HOLLANDA	ALMANYA
2	HOLLANDA	İSRAİL	KORE	FRANSA	HİNDİSTAN
3	İTALYA	FRANSA	İSVEÇ	ALMANYA	AZERBEYCAN
4	ALMANYA	İTALYA	AMERİKA	LÜKSEMBURG	İNGİLTERE
5	AZERBEYCAN	ALMANYA	FRANSA	AZERBEYCAN	MALEZYA
1	12.268.667	28.327.413	35.280.847	43.779.484	73.140.056
2	11.326.148	19.630.654	30.756.500	23.790.956	31.213.350
3	10.893.400	16.726.825	22.580.400	16.457.644	17.990.300
4	8.092.163	13.941.954	21.983.572	15.018.099	17.967.174
5	4.761.450	12.872.429	14.129.101	8.490.415	17.710.525
<b>GENEL TOPLAM</b>	<b>83.065.036</b>	<b>132.241.070</b>	<b>238.616.802</b>	<b>171.698.982</b>	<b>267.195.560</b>

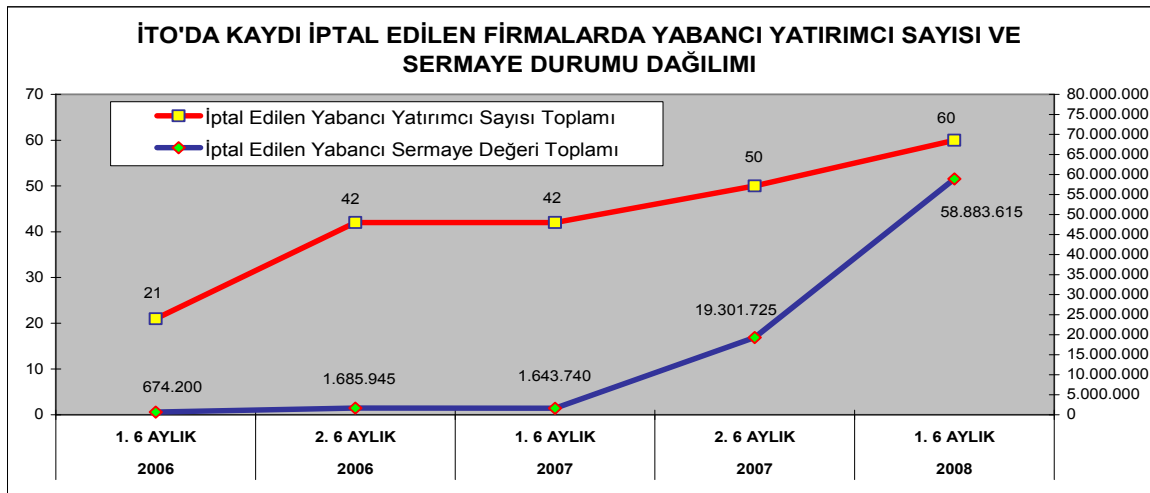
**İSTANBUL TİCARET ODASI'NDA KAYDI İPTAL EDİLEN FİRMALARDA YABANCI YATIRIMCI SAYISI ve SERMAYE DURUMUNUN SEKTÖRLERE GÖRE DAĞILIMI**

**İPTAL EDİLEN YABANCI YATIRIMCI SAYISI**

SEKTÖRLER	2006		2007		2008
	1. 6 AYLIK	2. 6 AYLIK	1. 6 AYLIK	2. 6 AYLIK	1. 6 AYLIK
01-TARIM-GIDA	1	2	0	0	9
02-MADENCİLİK	1	3	5	1	0
03-TEKSTİL-GİYİM	0	2	6	5	1
04-DERİ-SARACIYE	0	0	1	0	0
05-AĞAÇ-ORMAN, MOBİLYA	0	0	0	0	1
06-KAĞIT, KAĞIT ÜRÜNLERİ ve BASIM	0	0	0	0	5
07-KİMYA-PLASTİK, KAUÇUK	4	3	6	5	2
08-DEMİR-ÇELİK, METAL EŞYA	0	8	5	4	6
09-MAKİNE	0	2	9	11	4
10-ELEKTRİK, ELEKTRONİK ve BİLİŞİM	0	2	0	7	2
11-İNŞAAT	0	0	4	4	2
12-YAPI MALZEMELERİ	0	0	1	2	15
13-OTOMOTİV ve YAN SANAYİ	5	3	0	6	0
14-ULAŞTIRMA	0	2	1	1	2
15-BANKA-SİGORTA	0	6	0	0	0
16-SAĞLIK-EĞİTİM	1	2	0	0	0
17-TURİZM-OTEL-LOKANTA	0	2	0	3	2
18-MÜŞAVİRLİK HİZMETLERİ	5	2	0	0	8
19-DİĞER	4	3	4	1	1
<b>İptal Edilen Yabancı Yatırımcı Sayısı</b>	<b>21</b>	<b>42</b>	<b>42</b>	<b>50</b>	<b>60</b>
<b>Toplamı</b>					

**İPTAL EDİLEN YABANCI SEMAYE DEĞERİ - YTL**

SEKTÖRLER	2006		2007		2008
	1. 6 AYLIK	2. 6 AYLIK	1. 6 AYLIK	2. 6 AYLIK	1. 6 AYLIK
01-TARIM-GIDA	18.000	4.975	0	0	735.996
02-MADENCİLİK	4.950	160.000	50.000	4.975	0
03-TEKSTİL-GİYİM	0	5.000	74.000	90.500	13.590.000
04-DERİ-SARACIYE	0	0	50	0	0
05-AĞAÇ-ORMAN, MOBİLYA	0	0	0	0	25.000
06-KAĞIT, KAĞIT ÜRÜNLERİ ve BASIM	0	0	0	0	0
07-KİMYA-PLASTİK, KAUÇUK	510.000	800.000	54.990	274.500	109.975
08-DEMİR-ÇELİK, METAL EŞYA	0	82.170	90.700	2.000	300.494
09-MAKİNE	0	5.000	240.000	17.622.250	408.650
10-ELEKTRİK, ELEKTRONİK ve BİLİŞİM	0	100.000	0	273.000	70.000
11-İNŞAAT	0	0	36.000	295.000	5.000
12-YAPI MALZEMELERİ	0	0	0	5.000	23.000.000
13-OTOMOTİV ve YAN SANAYİ	50.000	34.900	0	89.500	0
14-ULAŞTIRMA	0	275.000	98.000	550.000	250.000
15-BANKA-SİGORTA	0	0	0	0	0
16-SAĞLIK-EĞİTİM	71.250	10.000	0	0	0
17-TURİZM-OTEL-LOKANTA	0	8.175	0	95.000	720.000
18-MÜŞAVİRLİK HİZMETLERİ	10.000	16.675	0	0	19.668.250
19-DİĞER	10.000	184.050	1.000.000	0	250
<b>İptal Edilen Yabancı Sermaye Değeri</b>	<b>674.200</b>	<b>1.685.945</b>	<b>1.643.740</b>	<b>19.301.725</b>	<b>58.883.615</b>
<b>Toplamı</b>					



**İSTANBUL TİCARET ODASI'NDA KAYDI İPTAL EDİLEN FİRMALARDA YABANCI YATIRIMCI SAYISI ve SERMAYE DURUMUNUN KURULUŞ TÜRLERİNE GÖRE DAĞILIMI**

**YABANCI YATIRIMCI SAYISI**

KURULUŞ TÜRÜ	2006		2007		2008
	1. 6 AYLIK	2. 6 AYLIK	1. 6 AYLIK	2. 6 AYLIK	1. 6 AYLIK
00-FERT FİRMA	0	0	0	0	1
01-ANONİM ŞİRKET	15	9	15	25	37
08-BANKA MERKEZLERİ	0	6	0	0	0
11-LİMİTED ŞİRKET	6	27	27	25	22
<b>Yabancı Yatırımcı Sayısı Toplamı</b>	<b>21</b>	<b>42</b>	<b>42</b>	<b>50</b>	<b>60</b>

**YABANCI SEMAYE DEĞERİ - YTL**

KURULUŞ TÜRÜ	2006		2007		2008
	1. 6 AYLIK	2. 6 AYLIK	1. 6 AYLIK	2. 6 AYLIK	1. 6 AYLIK
00-FERT FİRMA	0	0	0	0	10.000
01-ANONİM ŞİRKET	560.000	117.070	98.990	17.092.000	23.819.995
08-BANKA MERKEZLERİ	0	0	0	0	0
11-LİMİTED ŞİRKET	114.200	1.568.875	1.544.750	2.209.725	35.053.620
<b>Yabancı Sermaye Değeri Toplamı</b>	<b>674.200</b>	<b>1.685.945</b>	<b>1.643.740</b>	<b>19.301.725</b>	<b>58.883.615</b>

**İSTANBUL TİCARET ODASI'NDA KAYDI İPTAL EDİLEN FİRMALARDA YABANCI YATIRIMCI SAYISI ve SERMAYE DURUMUNUN ÜLKELERE GÖRE DAĞILIMI**

**İPTAL EDİLEN YABANCI YATIRIMCI SAYISI**

SIRA	2006		2007		2008
	1. 6 AYLIK	2. 6 AYLIK	1. 6 AYLIK	2. 6 AYLIK	1. 6 AYLIK
1	AMERİKA	İTALYA	ALMANYA	ALMANYA	FRANSA
2	DANİMARKA	FRANSA	FRANSA	AMERİKA	HOLLANDA
3	FRANSA	ESTONYA	YUNANİSTAN	FRANSA	İSVEÇ
4	RUSYA	ÇEKOSLOVAKYA	ÇİN	HOLLANDA	İTALYA
5	ALMANYA	AVUSTURYA	İNGİLTERE	İRAN	BELÇİKA
1	5	9	7	18	16
2	3	8	7	5	6
3	3	6	6	4	5
4	3	4	5	4	5
5	2	2	4	3	4
<b>GENEL TOPLAM</b>	<b>21</b>	<b>42</b>	<b>42</b>	<b>50</b>	<b>60</b>

**İPTAL EDİLEN YABANCI SERMAYE DEĞERİ - YTL**

SIRA	2006		2007		2008
	1. 6 AYLIK	2. 6 AYLIK	1. 6 AYLIK	2. 6 AYLIK	1. 6 AYLIK
1	ALMANYA	İTALYA	İNGİLTERE	ALMANYA	LÜKSEMBURG
2	AMERİKA	İSVEÇ	AMERİKA	HOLLANDA	KORE
3	KUZEY KIBRIS	ÇEKOSLOVAKYA	ALMANYA	BULGARİSTAN	FRANSA
4	HOLLANDA	FRANSA	DANİMARKA	RUSYA	HOLLANDA
5	JAPONYA	İNGİLTERE	HOLLANDA	AVUSTURYA	İNGİLTERE
1	581.250	1.075.000	1.000.000	17.412.500	19.875.000
2	50.000	150.000	125.000	580.000	13.590.000
3	18.000	102.250	110.000	554.975	13.025.200
4	10.000	96.595	98.000	285.000	10.130.925
5	10.000	80.000	85.150	250.000	851.825
<b>GENEL TOPLAM</b>	<b>674.200</b>	<b>1.685.945</b>	<b>1.643.740</b>	<b>19.301.725</b>	<b>58.883.615</b>